



# S láskou k detailu

KVALITNÍ DVEŘE A ZÁRUBNĚ

**PRÜM**  
TÜRDESIGN

5/2012

PRÜM

## S láskou k detailu

Přední evropský výrobce dveří a zárubní



Výrobní závod Prüm, Weinsheim, Německo

Naším mottem je: *S láskou k detailu*, které přenášíme do našich výrobků.

Dveře Prüm – výjimečné dveře vzešlé z lásky k přírodě a lidské dovednosti.  
V nabídce naleznete dveře otočné i posuvné v široké paletě povrchů a dveře celoskleněné.  
Dveře můžete vzájemně kombinovat jak v oblasti povrchů, tak provedení  
a vytvářet tak váš vysněný interiér a to vždy s vyhlášenou kvalitou dveří Prüm.



Prostor pro vaši neomezenou fantazii



## Proč dveře Prům?

### Nejširší výběr

Ať už sníte o dveřích otočných nebo posuvných v moderních povrchových úpravách nebo klasickém designu, jste zde správně.

### Kvalita na prvním místě

Všechny modely dveří Prům jsou vyráběny s pověstnou německou kvalitou a důrazem na každý detail.



### Dokonalé materiály

Dveře Prům jsou vyráběny z prvotřídních materiálů s důrazem na kvalitu.

### Dlouhá životnost

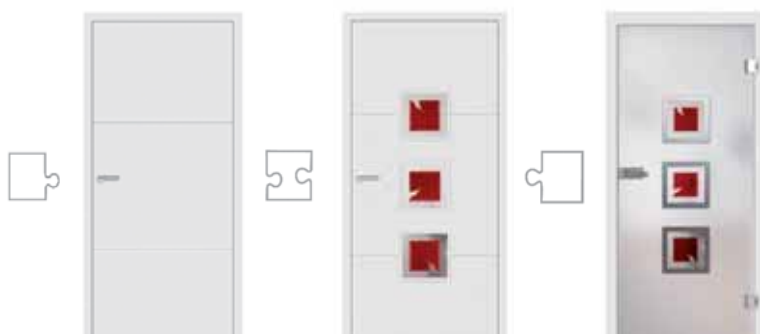
Precizní výrobní postupy a materiály při výrobě dveří vám zaručují dlouhodobou životnost dveří.



### Dodací termíny

Široký sortiment dveří Prům je veden skladem a dodací termíny jsou již od 2 týdnů.

Otevřete  
ty správné dveře.



### Kombinujte a tvořte

Dveře Prům nabízí unikátní možnost sloučení jednotné koncepce od plných, prosklených a celoskleněných dveří, které je možno kombinovat podle vaší potřeby.

## S láskou k detailu a pro vaši inspiraci



1



4



7



2




5



8



3



6



9

1 ROYAL 431-DQ+LA8, ořech masiv, posuvný systém ART  
GG ROYAL 108-1 CARO, posuvný systém ART

2 ROYAL 231+LA4, bílý lak, sklo calypso, prosklený nadsvětlík  
GG ROYAL 104-2 CALYPSO, posuvný systém ART

3 ROYAL RY-351-U2-DQ, makassar FL

4 ROYAL 110-DQ-LA2, CPL pera dark, sklo float čirý,  
prosklený nadsvětlík  
ROYAL 110-DQ-LA2, CPL pera dark, sklo float čirý,  
prosklený nadsvětlík  
ROYAL 110-DQ, CPL pera dark, světlíková prosklená stěna

5 ROYAL 431-DQ-LA8, ořech masiv  
GG ROYAL 108-4 sklo, zárubeň ořech  
GG ROYAL 108-4 sklo, posuvný systém ART,  
světlíková prosklená stěna ořech

6 INTARSIA 1-FQ, CPL pera-creme  
GG INTARSIA OPUS, zárubeň CPL pera creme  
GG INTARSIA OPUS, světlíková prosklená stěna  
CPL pera creme

7 GG INTARSIA RONDO, posuvný systém MOVE  
GG INTARSIA RONDO, posuvný systém MOVE

8 GG FLOAT ČIRÝ, posuvný systém KLASSIK, zárubeň dub  
STANDARD LA, rámečky SP30, dub,  
posuvný systém KLASSIK

9 INTARSIA 1/LA, javor, sklo sigma, posuvný systém MOVE  
INTARSIA 1/5, javor



## Katalog | Ceník

<b>STANDARD program</b>		<b>ROYAL program</b>	
STANDARD .....	6 8	ROYAL 1D .....	70 72
STANDARD LA, LA1/3, LA 2/3, 2/LA, 3/2 LA ...	10 12	ROYAL 2D .....	74 76
STANDARD 1LA, S4LA, 3/3LA, 4/4LA .....	14 16	ROYAL 2D white .....	78 80
NIKOL .....	18 20	ROYAL 2D varianty prosklení .....	82
ESTER, LAURA .....	22 24	ROYAL 3D .....	84 86
		ROYAL MASIV .....	88 90
<b>LIFESTYLE program</b>		<b>SKLO program</b>	
MODUL .....	26 28	STANDARD SKLO .....	92 94
QUATTRO .....	30 32	LIFESTYLE SKLO .....	96 98
WELL .....	34 36	ROYAL SKLO .....	100 102
TREND .....	38 40		
VEGA .....	42 44	<b>ZÁRUBNĚ program</b>	
INTARSIA .....	46 48	ZÁRUBNĚ obložkové .....	104
SWING .....	50 52	ZÁRUBNĚ obložkové ROYAL, rámové .....	105
		SVĚTLÍKY .....	106
<b>ELEGANCE program</b>		<b>KOVÁNÍ, SKLA</b>	
CLASSIC, NOSTALGIE, PROFILA .....	54 56	POSUVNÉ SYSTÉMY .....	108
		VZORNÍK SKEL řezaná .....	112
		VZORNÍK SKEL ESG .....	114
<b>STIL program</b>		<b>TECHNICKÉ INFORMACE</b>	
TYP S, A, K .....	58 60		110
TYP ST .....	62 64		
<b>MASSIV program</b>			
RESIDENZ, FLAIR, ESPRIT .....	66 68		

Ceny jsou uvedeny v Kč bez DPH.

Ceny jsou platné od 1. 5. 2012  
a tímto se ruší všechny ceny předešlé.

Firma WaWEINZETTL, s. r. o., si vyhrazuje právo změny bez  
předešlého upozornění.

Barvy dveří a skel jsou ovlivněny technikou tisku  
a nemusí odpovídat skutečnosti.

## Kvalita Prům již ve standardu

Kvalitní dveře Standard jsou vyráběny v široké paletě povrchů a za příznivou cenu.

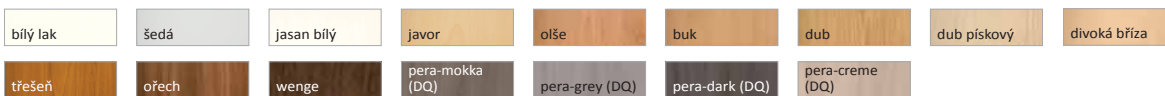
Made in Germany



STANDARD DQ • CPL pera-dark/CPL pera-grey



### CPL



### Dýha







Hrana křídla STU



Hrana křídla RP



Hrana křídla RU



Hrana křídla EK



STANDARD DA • CPL pera-creme

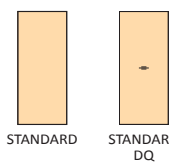


STANDARD DQ • CPL pera-mokka

Folie



Lak



## Ceník dveří

Ceník jednokřídlých typů dveří v konkrétní povrchové úpravě v těchto rozměrech 610, 735, 860, 985/1985 mm.

1 STANDARD			
povrchové úpravy	vnitřní výplň	profil hrany	modely dveří /viz níže/
CPL	RST/WABE*	RP	2 550 Kč
	RS	STU	5 500 Kč
Bílá exklusiv	RS	EK	3 700 Kč
		RP	3 990 Kč
		STU	6 050 Kč
Bílá	WABE	EK	2 170 Kč
		RP	2 460 Kč
Javor dýha	RST	EK	3 930 Kč
		RU	4 210 Kč
		STU	6 430 Kč
Javor příčná dýha DQ	RS	EK	5 380 Kč
		STU	7 550 Kč
Buk basic dýha	RST	EK	2 730 Kč
		RU	3 280 Kč
Buk dýha	RST	RU	3 570 Kč
		RS	STU

\* wenge  
DQ – příčný vzor kresby dveří

1 STANDARD			
povrchové úpravy	vnitřní výplň	profil hrany	modely dveří /viz níže/
Buk příčná dýha DQ	RS	EK	4 730 Kč
		STU	6 900 Kč
Dub dýha	RST	EK	3 440 Kč
		RU	3 740 Kč
Dub příčná dýha DQ	RS	STU	5 940 Kč
		EK	4 890 Kč
Dub světlý dýha	RST	STU	7 070 Kč
		EK	3 110 Kč
Limba dýha	RST	EK	2 540 Kč
Macore dýha	RST	EK	2 540 Kč
Mahagon dýha	RST	EK	2 540 Kč
HPL	RS	EK	4 150 Kč
HPL kolekce PRŮM <sup>1)</sup>	RS	EK	3 910 Kč
FÓLIE	WABE	RP	1 840 Kč
Dveře pro moření	WABE	EK	1 950 Kč
Dveře pro nástřik	WABE	RU	2 070 Kč

1) HPL kolekce Prům: 9417-60 Snow White, 0105-60 Pearl White, 0120-60 Transition, 0135-60 Rain 0160-60 Silver Grey, D92-60 Dove Grey, 4209-60 Ottawa Maple, 4306-60 Global Beech

CPL

bílý lak
šedá
jasan bílý
javor
olše
buk
dub
dub pískový
divoká břiza
třešeň

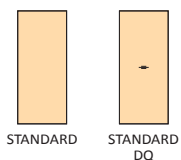
ořech
wenge
pera-mokka (DQ)
pera-grey (DQ)
pera-dark (DQ)
pera-creme (DQ)

Folie

jasan bílý
javor
buk
dub

Lak

bílá
bílá exklusiv



Ceny uvedeny bez DPH.  
Dodací termín: 2 týdny, ostatní 8 týdnů

Provedení STU vč. závěsů TECTUS 340 3D F1

Dveře v provedení CPL buk, dub, javor, třešeň, bílý lak, olše, pískový dub, ořech, wenge a šedá, folie dub, javor a buk je možno dodat v rozměru ČSN 650, 750, 850, 950/1985 mm jako jednokřídlé do kovové zárubně. Ceny ČSN rozměrů viz CPL ceník. Dodací termín 2 týdny.



## Příplatky ke dveřím

Příplatkové ceny k jednokřídlým dveřím za další provedení jako posuvné dveře, požární dveře, doplňky.

## Technické informace

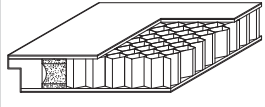
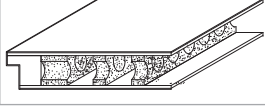
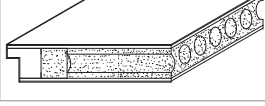
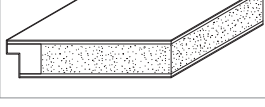
Technické informace ke dveřím, hrana křídla, vnitřní struktura, ...

2 Provedení dveří /příplatky/		
A	Dveře výšky 2 110 mm	+ 10 %
B	STU provedení dveří a zárubní	+ 2 100 Kč vč. závěsu TECTUS 340 D F1 a protiplechu
C	Posuvné jednokřídlé dveře	+ 800 Kč
D	Posuvné dvoukřídlé dveře symetricky dělené	CPL, folie, bílá exkluziv + 800 Kč × 2 + 1 300 Kč Dýha, masiv + 800 Kč × 2 + 1 650 Kč
E	Otočné dvoukřídlé dveře symetricky dělené	CPL, folie, bílá exkluziv × 2 + 1 300 Kč Dýha, masiv × 2 + 1 650 Kč
F	Protipožární dveře EW 30 jednokřídlé, plné	Do kovové zárubně + 1 900 Kč Do obložkové zárubně + 2 770 Kč
G	Klimakategorie dveře jednokřídlé	Klimakategorie II + 870 Kč Klimakategorie III + 3 500 Kč

3 Doplňky			
Zámek BB	v ceně dveří	Zámek PZ	+ 190 Kč
Zámek WC	+ 150 Kč	Větrací mřížka – plastová	+ 450 Kč

4	Zasklívací, ozdobné lišty	ceník + modely lišt	viz tabulka níže*
5	Zárubně	ceník + modely zárubní	str. 104
6	Světlíky	ceník + modely světlíků	str. 106
7	Vzorník skel	ceník + modely prosklení	str. 112
8	Posuvné systémy	ceník + modely posuvů	str. 108

### Vnitřní struktura dveřního křídla

WABE		Vnitřní strukturu tvoří papírová voština V ceně
RST		Vnitřní strukturu tvoří rošt z odlehčené dřevotřísky – typ RST V ceně
RS		Vnitřní strukturu tvoří odlehčená dřevotřísková výplň typu RS + 300 Kč
VS		Vnitřní strukturu tvoří plná dřevotřísková výplň + 900 Kč

### Profilace hrany dveří

		
STU	EK	RU/RP
bezpoldrážkové dveřní křídlo	dveřní křídlo s viditelnou polodrážkou a ostrou hranou	dveřní křídlo s viditelnou polodrážkou a oblou hranou

## Kvalita Prům již ve standardu

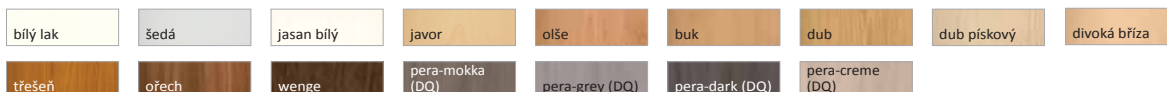
Kvalitní dveře Standard LA jsou vyráběny v široké paletě povrchů a možných kombinací prosklení dveřního křídla.

Made in Germany



STANDARD DQ 2/LA-S • CPL pera-mokka • sklo float

### CPL



### Dýha





# STANDARD | STANDARD LA, LA1/3, LA2/3, 2/LA, 3/2LA



Hrana křídla STU



Hrana křídla RP



Hrana křídla RU



Hrana křídla EK



STANDARD LA • CPL pera-dark • sklo pavé bílé



STANDARD 2LA • CPL pera-mokka/CPL pera-creme • sklo mastershine

## Folie



## Lak



3/2LA-B



3/2LA-S



LA1/3



LA2/3



LA



2/LA



2/LA-B



2/LA-S



3/2LA

## Ceník dveří

Ceník jednokřídlých typů dveří v konkrétní povrchové úpravě v těchto rozměrech 610, 735, 860, 985/1985 mm.

1 STANDARD LA, LA1/3, LA2/3, 2LA, 3/2LA			
povrchové úpravy	vnitřní výplň	profil hrany	modely dveří /viz níže/
CPL	RST/WABE*	RP	3 830 Kč
	RS	STU	6 560 Kč
Bílá exklusiv	RS	EK	4 750 Kč
		RP	5 040 Kč
		STU	7 110 Kč
Bílá	WABE	EK	3 700 Kč
		RP	3 990 Kč
Javor dýha	RST	EK	5 320 Kč
		RU	5 610 Kč
		STU	7 500 Kč
Javor příčná dýha DQ	RS	EK	6 450 Kč
		STU	8 630 Kč
Buk basic dýha	RST	EK	4 130 Kč
		RU	4 670 Kč
Buk dýha	RST	RU	4 970 Kč
		RS	STU

\* wenge  
DQ – příčný vzor kresby dveří

1 STANDARD LA, LA1/3, LA2/3, 2LA, 3/2LA			
povrchové úpravy	vnitřní výplň	profil hrany	modely dveří /viz níže/
Buk příčná dýha DQ	RS	EK	5 800 Kč
		STU	7 980 Kč
Dub dýha	RST	EK	4 840 Kč
		RU	5 130 Kč
Dub příčná dýha DQ	RS	STU	7 020 Kč
		EK	6 290 Kč
Dub světlý dýha	RST	STU	8 150 Kč
		EK	4 490 Kč
Limba dýha	RST	EK	3 940 Kč
Macore dýha	RST	EK	3 940 Kč
Mahagon dýha	RST	EK	3 940 Kč
HPL	RS	EK	5 220 Kč
HPL kolekce PRŮM1	RS	EK	4 980 Kč
FÓLIE	WABE	RP	3 280 Kč
Dveře pro moření	WABE	EK	3 490 Kč
Dveře pro nástřik	WABE	RU	3 600 Kč

**CPL**

bílý lak
šedá
jasan bílý
javor
olše
buk
dub
dub pískový
divoká břiza
třešeň

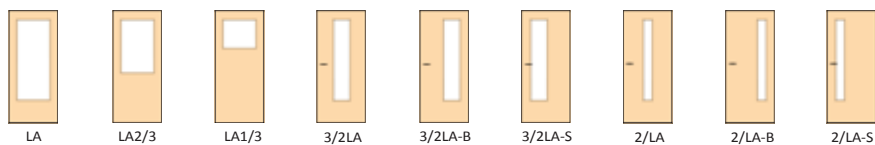
ořech
wenge
pera-mokka (DQ)
pera-grey (DQ)
pera-dark (DQ)
pera-creme (DQ)

**Folie**

jasan bílý
javor
buk
dub

**Lak**

bílá
bílá exklusiv



Ceny uvedeny bez DPH.  
Dodací termín: 3 týdny, ostatní 8 týdnů

Provedení STU vč. závěsů TECTUS 340 3D F1

Dveře v provedení CPL buk, dub, javor, třešeň, bílý lak, olše, pískový dub, ořech, wenge a šedá, folie dub, javor a buk je možno dodat v rozměru ČSN 650, 750, 850, 950/1985 mm jako jednokřídlé do kovové zárubně. Ceny ČSN rozměrů viz CPL ceník. Dodací termín 2 týdny.

## Příplatky ke dveřím

Příplatkové ceny k jednokřídlým dveřím za další provedení jako posuvné dveře, požární dveře, doplňky.

## Technické informace

Technické informace ke dveřím, hrana křídla, vnitřní struktura, ...

2 Provedení dveří /příplatky/		
A	Dveře výšky 2 110 mm	+ 10 %
B	STU provedení dveří a zárubní	+ 2 100 Kč vč. závěsu TECTUS 340 D F1 a protiplechu
C	Posuvné jednokřídlé dveře	+ 800 Kč
D	Posuvné dvoukřídlé dveře symetricky dělené	CPL, folie, bílá exklusiv + 800 Kč × 2 + 1 300 Kč Dýha, masiv + 800 Kč × 2 + 1 650 Kč
E	Otočné dvoukřídlé dveře symetricky dělené	CPL, folie, bílá exklusiv × 2 + 1 300 Kč Dýha, masiv × 2 + 1 650 Kč
F	Protipožární dveře EW 30 jednokřídlé, plné	Do kovové zárubně + 1 900 Kč Do obložkové zárubně + 2 770 Kč
G	Klimakategorie dveře jednokřídlé	Klimakategorie II + 870 Kč Klimakategorie III + 3 500 Kč

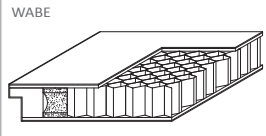
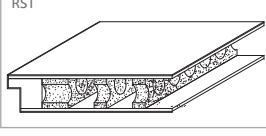
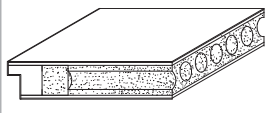
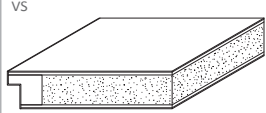
\* nelze skleněné nebo kazetové výplně




3 Doplňky			
Zámek BB	v ceně dveří	Zámek PZ	+ 190 Kč
Zámek WC	+ 150 Kč	Větrací mřížka – plastová	+ 450 Kč


4 Zasklívací, ozdobné lišty	ceník + modely lišt	viz tabulka níže*
5 Zárubně	ceník + modely zárubní	str. 104
6 Světlíky	ceník + modely světlíků	str. 106
7 Vzorník skel	ceník + modely prosklení	str. 112
8 Posuvné systémy	ceník + modely posuvů	str. 108

\* Typy a ceny lišt k bodu 4 /Zasklívací a ozdobné lišty/

Povrch dveří	Výplňová lišta	FK16R
	Ozdobná lišta	–
CPL		• / v ceně
Lak /bílá exklusiv/		• / v ceně
Dýha / Masiv		• / v ceně
Folie		• / v ceně

Vnitřní struktura dveřního křídla	
 <p>WABE</p>	<p>Vnitřní strukturu tvoří papírová vošтина</p> <p>V ceně</p>
 <p>RST</p>	<p>Vnitřní strukturu tvoří rošt z odlehčené dřevotřísky – typ RST</p> <p>V ceně</p>
 <p>RS</p>	<p>Vnitřní strukturu tvoří odlehčená dřevotřísková výplň typu RS</p> <p>+ 300 Kč</p>
 <p>VS</p>	<p>Vnitřní strukturu tvoří plná dřevotřísková výplň</p> <p>+ 900 Kč</p>

Profilace hrany dveří		
 <p>STU</p>	 <p>EK</p>	 <p>RU/RP</p>
bezpoldrážkové dveřní křídlo	dveřní křídlo s viditelnou polodrážkou a ostrou hranou	dveřní křídlo s viditelnou polodrážkou a oblou hranou

Modely zasklívacích a ozdobných lišt	
FK16R	

## Kvalita Prům již ve standardu

Kvalitní dveře Standard jsou vyráběny v široké paletě povrchů a možných kombinací prosklení dveřního křídla.

Made in Germany



STANDARD 3/3LA • CPL pískový dub • sklo mastercare

### CPL



### Dýha





# STANDARD | STANDARD 1LA, S4/LA, 3/3LA, 4/4LA



Hrana křídla STU



Hrana křídla RP



Hrana křídla RU



Hrana křídla EK



STANDARD S4/LA • CPL ořech • sklo uadi bílé



STANDARD 1/LA • CPL dub • sklo činčila čirá

## Folie

jasan bílý

javor

buk

dub

## Lak

bílá

bílá exklusiv



1/LA



1/LA-B



1/LA-S



3/3LA



3/3LA-B



3/3LA-S



4/4LA



4/4LA-B



4/4LA-S



S4/LA

## Ceník dveří

Ceník jednokřídlých typů dveří v konkrétní povrchové úpravě v těchto rozměrech 610, 735, 860, 985/1985 mm.

1 STANDARD 1LA, S4/LA, 3/3LA, 4/4LA						
povrchové úpravy		profil křídla	Standard 1/LA	Standard S4/LA	Standard 3/3LA	Standard 4/4LA
CPL	RST/WABE*	RP	3 980 Kč	4 990 Kč	4 080 Kč	4 320 Kč
	RS	STU	6 980 Kč	7 990 Kč	7 090 Kč	7 320 Kč
Bílá exklusiv	RS	EK	5 120 Kč	6 090 Kč	5 230 Kč	5 590 Kč
		RP	5 400 Kč	6 360 Kč	5 500 Kč	5 850 Kč
	RS	STU	7 840 Kč	8 810 Kč	7 950 Kč	8 310 Kč
Bílá	WABE	EK	3 610 Kč	4 590 Kč	3 720 Kč	4 070 Kč
		RP	3 890 Kč	4 850 Kč	3 990 Kč	4 350 Kč
Javor dýha	RST	EK	5 430 Kč	6 560 Kč	5 530 Kč	5 960 Kč
		RU	5 700 Kč	6 840 Kč	5 810 Kč	6 240 Kč
	RS	STU	7 930 Kč	9 060 Kč	8 030 Kč	8 460 Kč
Javor příčná dýha DQ	RS	EK	6 490 Kč	7 620 Kč	6 590 Kč	7 020 Kč
		STU	8 990 Kč	10 120 Kč	9 090 Kč	9 520 Kč
Buk basic dýha	RST	EK	4 310 Kč	5 440 Kč	4 410 Kč	4 850 Kč
		EK	4 820 Kč	5 950 Kč	4 920 Kč	5 370 Kč
Buk dýha	RST	RU	5 090 Kč	6 230 Kč	5 200 Kč	5 640 Kč
		STU	7 320 Kč	8 450 Kč	7 420 Kč	7 860 Kč
	RS	EK	5 880 Kč	7 010 Kč	5 990 Kč	6 420 Kč
Buk příčná dýha DQ	RS	STU	8 380 Kč	9 510 Kč	8 480 Kč	8 910 Kč
		EK	4 990 Kč	6 120 Kč	5 090 Kč	5 520 Kč
Dub dýha	RST	RU	5 260 Kč	6 390 Kč	5 370 Kč	5 800 Kč
		STU	7 490 Kč	8 620 Kč	7 590 Kč	8 020 Kč
	RS	EK	6 440 Kč	7 570 Kč	6 540 Kč	6 970 Kč
Dub příčná dýha DQ	RS	STU	8 610 Kč	9 740 Kč	8 720 Kč	9 150 Kč
		EK	4 660 Kč	5 790 Kč	4 770 Kč	5 200 Kč
Dub světlý dýha	RST	EK	4 130 Kč	5 260 Kč	4 230 Kč	4 660 Kč
Limba dýha	RST	EK	4 130 Kč	5 260 Kč	4 230 Kč	4 660 Kč
Macore dýha	RST	EK	4 130 Kč	5 260 Kč	4 230 Kč	4 660 Kč
Mahagon dýha	RST	EK	4 130 Kč	5 260 Kč	4 230 Kč	4 660 Kč
HPL	RS	EK	5 480 Kč	6 450 Kč	5 590 Kč	5 940 Kč
HPL kolekce PRŮM	RS	EK	5 250 Kč	6 220 Kč	5 360 Kč	5 700 Kč
FÓLIE	WABE	RP	3 340 Kč	4 360 Kč	3 470 Kč	3 710 Kč
Dveře pro moření	WABE	EK	3 570 Kč	4 700 Kč	3 690 Kč	4 120 Kč
Dveře pro nástřik	WABE	RU	3 690 Kč	4 820 Kč	3 790 Kč	4 220 Kč

\* wenge  
DQ – příčný vzor kresby dveří

CPL

bílý lak, šedá, jasan bílý, javor, olše, buk, dub, dub pískový, divoká bříza, třešeň

ořech, wenge, pera-mokka (DQ), pera-grey (DQ), pera-dark (DQ), pera-creme (DQ)

Folie: jasan bílý, javor, buk, dub

Lak: bílá, bílá exklusiv

1/LA, 1/LA-B, 1/LA-S, S4/LA, 3/3LA, 3/3LA-B, 3/3LA-S, 4/4LA, 4/4LA-B, 4/4LA-S

modely B a S není možné dodat u dveří šířky 610 a 650 mm

Ceny uvedeny bez DPH.  
Dodací termín: ▲4 týdny, ostatní 8 týdnů

Provedení STU vč. závěsů TECTUS 340 3D F1

Dveře v provedení CPL buk, dub, javor, třešeň, bílý lak, olše, pískový dub, OŘECH, wenge a šedá, folie dub, javor a buk je možno dodat v rozměru ČSN 650, 750, 850, 950/1985 mm jako jednokřídlé do kovové zárubně. Ceny ČSN rozměrů viz CPL ceník. Dodací termín 2 týdny.

## Příplatky ke dveřím

Příplatkové ceny k jednokřídlým dveřím za další provedení jako posuvné dveře, požární dveře, doplňky.

## Technické informace

Technické informace ke dveřím, hrana křídla, vnitřní struktura, ...

2 Provedení dveří /příplatky/		
A	Dveře výšky 2 110 mm	+ 10 %
B	STU provedení dveří a zárubní	+ 2 100 Kč vč. závěsu TECTUS 340 D F1 a protiplechu
C	Posuvné jednokřídlé dveře	+ 800 Kč
D	Posuvné dvoukřídlé dveře symetricky dělené	CPL, folie, bílá exklusiv + 800 Kč × 2 + 1 300 Kč Dýha, masiv + 800 Kč × 2 + 1 650 Kč
E	Otočné dvoukřídlé dveře symetricky dělené	CPL, folie, bílá exklusiv × 2 + 1 300 Kč Dýha, masiv × 2 + 1 650 Kč
F	Protipožární dveře EW 30 jednokřídlé, plné	Do kovové zárubně + 1 900 Kč Do obložkové zárubně + 2 770 Kč
G	Klimakategorie dveře jednokřídlé	Klimakategorie II + 870 Kč Klimakategorie III + 3 500 Kč





\* nelze skleněné nebo kazetové výplně




3 Doplňky			
Zámek BB	v ceně dveří	Zámek PZ	+ 190 Kč
Zámek WC	+ 150 Kč	Větrací mřížka – plastová	+ 450 Kč


4 Zasklívací, ozdobné lišty	ceník + modely lišt	viz tabulka níže*
5 Zárubně	ceník + modely zárubní	str. 104
6 Světlíky	ceník + modely světlíků	str. 106
7 Vzorník skel	ceník + modely prosklení	str. 112
8 Posuvné systémy	ceník + modely posuvů	str. 108

\* Typy a ceny lišt k bodu 4 /Zasklívací a ozdobné lišty/

Povrch dveří	Výplňová lišta	FK16R
	Ozdobná lišta	–
CPL		• / v ceně
Lak /bílá exklusiv/		• / v ceně
Dýha / Masiv		–
Folie		• / v ceně

Vnitřní struktura dveřního křídla	
 <p>WABE</p>	<p>Vnitřní strukturu tvoří papírová vošтина</p> <p>V ceně</p>
 <p>RST</p>	<p>Vnitřní strukturu tvoří rošt z odlehčené dřevotřísky – typ RST</p> <p>V ceně</p>
 <p>RS</p>	<p>Vnitřní strukturu tvoří odlehčená dřevotřísková výplň typu RS</p> <p>+ 300 Kč</p>
 <p>VS</p>	<p>Vnitřní strukturu tvoří plná dřevotřísková výplň</p> <p>+ 900 Kč</p>

Profilace hrany dveří		
 <p>STU</p>	 <p>EK</p>	 <p>RU/RP</p>
bezpoldrážkové dveřní křídlo	dveřní křídlo s viditelnou polodrážkou a ostrou hranou	dveřní křídlo s viditelnou polodrážkou a oblou hranou

Modely zasklívacích a ozdobných lišt	
FK16R	

## Klasický vzhled

Dveře, které dodají vašemu domovu klasický vzhled. Vybrat si můžete dveře s rámečkem nebo s kazetou.

Made in Germany




NIKOL L1E • bílá exklusiv • sklo altdeutsch čirý

### CPL



### Dýha



### Lak







Hrana křídla STU



Hrana křídla RP



Hrana křídla RU



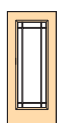
Hrana křídla EK



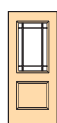
NIKOL 1 • CPL olše



NIKOL L2B-K • CPL buk • sklo činčila bronz



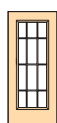
L1G



L2D



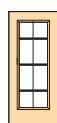
L2C



L1F



L2B



L1E



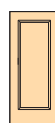
L2



L1



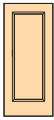
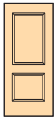
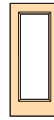

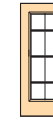





2



1

## Ceník dveří

Ceník jednokřídlých typů dveří v konkrétní povrchové úpravě v těchto rozměrech 610, 735, 860, 985/1985 mm.

1 NIKOL Jednokřídlé 610, 735, 860, 985/1985 mm		Profil hrany křídla											
CPL	rámeček	RP	3 490 Kč	4 140 Kč	4 680 Kč	4 860 Kč	5 380 Kč	5 320 Kč	5 660 Kč	5 490 Kč	5 660 Kč	5 490 Kč	
	kazeta	RP	5 060 Kč	5 530 Kč	—	5 360 Kč	—	5 820 Kč	—	5 990 Kč	—	5 990 Kč	
	rámeček	STU	6 320 Kč	6 970 Kč	7 520 Kč	7 700 Kč	8 210 Kč	8 160 Kč	8 490 Kč	8 330 Kč	8 490 Kč	8 330 Kč	
	kazeta	STU	7 900 Kč	8 370 Kč	—	8 190 Kč	—	8 650 Kč	—	8 820 Kč	—	8 820 Kč	
Bílá exklusiv	lak	EK	5 340 Kč	6 310 Kč	7 000 Kč	7 400 Kč	8 140 Kč	8 180 Kč	8 400 Kč	8 420 Kč	8 400 Kč	8 420 Kč	
		RP	5 620 Kč	6 580 Kč	7 280 Kč	7 680 Kč	8 400 Kč	8 450 Kč	8 660 Kč	8 690 Kč	8 660 Kč	8 690 Kč	
		STU	7 740 Kč	8 700 Kč	9 400 Kč	9 800 Kč	10 530 Kč	10 570 Kč	10 790 Kč	10 820 Kč	10 790 Kč	10 820 Kč	
Bílá	lak	EK	3 840 Kč	4 810 Kč	5 490 Kč	5 900 Kč	6 630 Kč	6 670 Kč	6 890 Kč	6 920 Kč	6 890 Kč	6 920 Kč	
		RP	4 110 Kč	5 080 Kč	5 760 Kč	6 170 Kč	6 900 Kč	6 940 Kč	7 160 Kč	7 190 Kč	7 160 Kč	7 190 Kč	
		STU	6 550 Kč	7 520 Kč	8 200 Kč	8 610 Kč	9 330 Kč	9 380 Kč	9 600 Kč	9 630 Kč	9 600 Kč	9 630 Kč	
Javor (DQ)	dýha	EK	5 830 Kč	7 120 Kč	7 690 Kč	8 360 Kč	8 940 Kč	9 220 Kč	9 270 Kč	9 520 Kč	9 270 Kč	9 520 Kč	
		RP	6 100 Kč	7 390 Kč	7 960 Kč	8 630 Kč	9 200 Kč	9 490 Kč	9 540 Kč	9 790 Kč	9 540 Kč	9 790 Kč	
		STU	8 320 Kč	9 610 Kč	10 170 Kč	10 850 Kč	11 420 Kč	11 710 Kč	11 760 Kč	12 010 Kč	11 760 Kč	12 010 Kč	
Buk (DQ)	dýha	EK	4 840 Kč	5 760 Kč	6 500 Kč	6 860 Kč	7 630 Kč	7 630 Kč	7 900 Kč	7 880 Kč	7 900 Kč	7 880 Kč	
		RP	5 110 Kč	6 040 Kč	6 770 Kč	7 130 Kč	7 910 Kč	7 910 Kč	8 160 Kč	8 150 Kč	8 160 Kč	8 150 Kč	
		STU	7 330 Kč	8 250 Kč	8 990 Kč	9 350 Kč	10 120 Kč	10 120 Kč	10 380 Kč	10 360 Kč	10 380 Kč	10 360 Kč	
Dub (DQ)	dýha	EK	5 050 Kč	5 990 Kč	6 930 Kč	7 250 Kč	8 230 Kč	8 140 Kč	8 600 Kč	8 450 Kč	8 600 Kč	8 450 Kč	
		RP	5 320 Kč	6 250 Kč	7 200 Kč	7 520 Kč	8 510 Kč	8 410 Kč	8 870 Kč	8 730 Kč	8 870 Kč	8 730 Kč	
		STU	7 540 Kč	8 470 Kč	9 420 Kč	9 730 Kč	10 720 Kč	10 630 Kč	11 090 Kč	10 940 Kč	11 090 Kč	10 940 Kč	

CPL

bílý lak	jasan bílý	javor	olše	buk	dub	dub pískový	divoká bříza	třešeň	ořech
wenge									



Ceny uvedeny bez DPH.  
Dodací termín: ▲ 4 týdny, ostatní 8 týdnů

Provedení STU vč. závěsů TECTUS 340 3D F1

Dveře v provedení CPL buk, dub, javor, třešeň, bílý lak, olše, pískový dub, ořech a wenge je možno dodat v rozměru ČSN 650, 750, 850, 950/1985 mm jako jednokřídlé do kovové zárubně. Ceny ČSN rozměrů viz CPL ceník. Dodací termín 4 týdny.

## Příplatky ke dveřím

Příplatkové ceny k jednokřídlým dveřím za další provedení jako posuvné dveře, požární dveře, doplňky.

## Technické informace

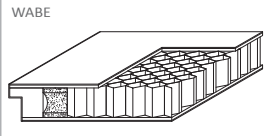
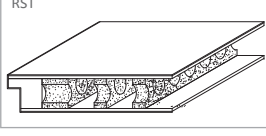
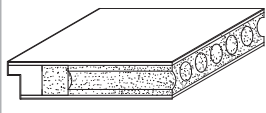
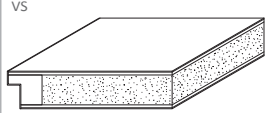
Technické informace ke dveřím, hrana křídla, vnitřní struktura, ...




2 Provedení dveří /příplatky/		
A	Dveře výšky 2 110 mm	+ 10 %
B	STU provedení dveří a zárubní	+ 2 100 Kč vč. závěsu TECTUS 340 D F1 a protiplechu
C	Posuvné jednokřídlé dveře	+ 800 Kč
D	Posuvné dvoukřídlé dveře symetricky dělené	CPL, folie, bílá exkluziv 800 Kč × 2 + 1 300 Kč Dýha, masiv 800 Kč × 2 + 1 650 Kč
E	Otočné dvoukřídlé dveře symetricky dělené	CPL, folie, bílá exkluziv 2 + 1 300 Kč Dýha, masiv 2 + 1 650 Kč
F	Protipožární dveře EW 30 jednokřídlé, plné	Do kovové zárubně + 1 900 Kč Do obložkové zárubně + 2 770 Kč
G	Klimakategorie dveře jednokřídlé	Klimakategorie II + 870 Kč Klimakategorie III + 3 500 Kč

\* nelze skleněné nebo kazetové výplně

3 Doplňky			
Zámek BB	v ceně dveří	Zámek PZ	+ 190 Kč
Zámek WC	+ 150 Kč	Větrací mřížka – plastová	+ 450 Kč

4 Zasklívací, ozdobné lišty	ceník + modely lišt	viz tabulka níže*
5 Zárubně	ceník + modely zárubní	str. 104
6 Světlíky	ceník + modely světlíků	str. 106
7 Vzorník skel	ceník + modely prosklení	str. 112
8 Posuvné systémy	ceník + modely posuvů	str. 108

Vnitřní struktura dveřního křídla	
 <p>WABE</p>	<p>Vnitřní strukturu tvoří papírová vošтина</p> <p>Pouze CPL wenge + bílá lak</p>
 <p>RST</p>	<p>Vnitřní strukturu tvoří rošt z odlehčené dřevotřísky – typ RST</p> <p>V ceně</p>
 <p>RS</p>	<p>Vnitřní strukturu tvoří odlehčená dřevotřísková výplň typu RS</p> <p>+ 300 Kč</p>
 <p>VS</p>	<p>Vnitřní strukturu tvoří plná dřevotřísková výplň</p> <p>+ 900 Kč</p>

Profilace hrany dveří		
 <p>STU</p> <p>bezpoldrážkové dveřní křídlo</p>	 <p>EK</p> <p>dveřní křídlo s viditelnou polodrážkou a ostrou hranou</p>	 <p>RU/RP</p> <p>dveřní křídlo s viditelnou polodrážkou a oblou hranou</p>

\* Typy a ceny lišt k bodu 4 /Zasklívací a ozdobné lišty/

Povrch dveří	Výplňová lišta	FR16	FH2017	FW2017
	Ozdobná lišta	P2510	PH20	PW20
CPL	● / v ceně Není možné v provedení CPL: pískový dub, ořech, divoká bříza, wenge	● / v ceně	● / v ceně	● / v ceně
Lak /bílá exkluziv/	● / v ceně	● / v ceně	● / v ceně	-
Dýha	● / v ceně	● / v ceně	● / v ceně	-
Dýha FL	-	-	-	-

Modely zasklívacích a ozdobných lišt		
 <p>FR16</p>	 <p>FH2017</p>	 <p>FW2017</p>
 <p>P2510</p>	 <p>PH20</p>	 <p>PW20</p>

## Klasické dveře s obloučkem


Dveře Ester s typickým obloukem v horní části dveří a dveře Laura s charakteristickou vlnkou obzvláštní váš interiér.

Made in Germany




ESTER 2K • CPL olše

### CPL



### Dýha



### Lak







Hrana křídla STU



Hrana křídla RP



Hrana křídla RU




Hrana křídla EK



LAURA L2 • CPL buk • sklo katedral



LAURA L1E • CPL dub • sklo čínčila čirá



## Ceník dveří

Ceník jednokřídlých typů dveří v konkrétní povrchové úpravě v těchto rozměrech 610, 735, 860, 985/1985 mm.

1		ESTER		Jednokřídlé 610, 735, 860, 985/1985 mm		Profil hrany křídla		1	2	L1	L2	L1E	L2B	L1F	L2C	L1G	L2D	
CPL	rámeček	RP	3 980 Kč	4 640 Kč	5 210 Kč	5 360 Kč	5 880 Kč	5 840 Kč	6 150 Kč	6 010 Kč	6 150 Kč	6 010 Kč	6 150 Kč	6 010 Kč	6 150 Kč	6 010 Kč	6 150 Kč	6 010 Kč
	kazeta	RP	5 550 Kč	6 040 Kč	—	5 850 Kč	—	6 320 Kč	—	6 500 Kč	—	6 500 Kč	—	6 320 Kč	—	6 500 Kč	—	6 500 Kč
	rámeček	STU	6 810 Kč	7 480 Kč	8 040 Kč	8 190 Kč	8 720 Kč	8 670 Kč	8 990 Kč	8 840 Kč	8 990 Kč	8 840 Kč	8 990 Kč	8 840 Kč	8 990 Kč	8 840 Kč	8 990 Kč	8 840 Kč
	kazeta	STU	8 390 Kč	8 870 Kč	—	8 680 Kč	—	9 160 Kč	—	9 330 Kč	—	9 330 Kč	—	9 160 Kč	—	9 330 Kč	—	9 330 Kč
Bílá exklusiv	lak	EK	5 670 Kč	6 640 Kč	7 540 Kč	7 890 Kč	8 620 Kč	8 660 Kč	8 860 Kč	8 910 Kč	8 860 Kč	8 910 Kč	8 860 Kč	8 910 Kč	8 860 Kč	8 910 Kč	8 860 Kč	8 910 Kč
		RP	5 940 Kč	6 910 Kč	7 800 Kč	8 160 Kč	8 890 Kč	8 940 Kč	9 140 Kč	9 190 Kč	9 140 Kč	9 190 Kč	9 140 Kč	9 190 Kč	9 140 Kč	9 190 Kč	9 140 Kč	9 190 Kč
		STU	8 060 Kč	9 030 Kč	9 930 Kč	10 280 Kč	11 010 Kč	11 060 Kč	11 260 Kč	11 310 Kč	11 260 Kč	11 310 Kč	11 260 Kč	11 310 Kč	11 260 Kč	11 310 Kč	11 260 Kč	11 310 Kč
Bílá	lak	EK	4 170 Kč	5 130 Kč	6 030 Kč	6 370 Kč	7 120 Kč	7 160 Kč	7 360 Kč	7 400 Kč	7 360 Kč	7 400 Kč	7 360 Kč	7 400 Kč	7 360 Kč	7 400 Kč	7 360 Kč	7 400 Kč
		RP	4 430 Kč	5 410 Kč	6 300 Kč	6 650 Kč	7 380 Kč	7 430 Kč	7 620 Kč	7 680 Kč	7 620 Kč	7 680 Kč	7 620 Kč	7 680 Kč	7 620 Kč	7 680 Kč	7 620 Kč	7 680 Kč
		STU	6 880 Kč	7 840 Kč	8 740 Kč	9 080 Kč	9 830 Kč	9 870 Kč	10 070 Kč	10 110 Kč	10 070 Kč	10 110 Kč	10 070 Kč	10 110 Kč	10 070 Kč	10 110 Kč	10 070 Kč	10 110 Kč
Javor (DQ)	dýha	EK	6 500 Kč	7 790 Kč	8 550 Kč	9 180 Kč	9 770 Kč	10 050 Kč	10 080 Kč	10 340 Kč	10 080 Kč	10 340 Kč	10 080 Kč	10 340 Kč	10 080 Kč	10 340 Kč	10 080 Kč	10 340 Kč
		RP	6 760 Kč	8 060 Kč	8 820 Kč	9 440 Kč	10 040 Kč	10 310 Kč	10 350 Kč	10 620 Kč	10 350 Kč	10 620 Kč	10 350 Kč	10 620 Kč	10 350 Kč	10 620 Kč	10 350 Kč	10 620 Kč
		STU	8 990 Kč	10 280 Kč	11 040 Kč	11 670 Kč	12 250 Kč	12 540 Kč	12 570 Kč	12 830 Kč	12 570 Kč	12 830 Kč	12 570 Kč	12 830 Kč	12 570 Kč	12 830 Kč	12 570 Kč	12 830 Kč
Buk (DQ)	dýha	EK	5 170 Kč	6 090 Kč	7 020 Kč	7 340 Kč	8 120 Kč	8 120 Kč	8 360 Kč	8 370 Kč	8 360 Kč	8 370 Kč	8 360 Kč	8 370 Kč	8 360 Kč	8 370 Kč	8 360 Kč	8 370 Kč
		RP	5 440 Kč	6 360 Kč	7 300 Kč	7 610 Kč	8 390 Kč	8 390 Kč	8 630 Kč	8 640 Kč	8 630 Kč	8 640 Kč	8 630 Kč	8 640 Kč	8 630 Kč	8 640 Kč	8 630 Kč	8 640 Kč
		STU	7 650 Kč	8 580 Kč	9 510 Kč	9 830 Kč	10 610 Kč	10 610 Kč	10 850 Kč	10 860 Kč	10 850 Kč	10 860 Kč	10 850 Kč	10 860 Kč	10 850 Kč	10 860 Kč	10 850 Kč	10 860 Kč
Dub (DQ)	dýha	EK	5 410 Kč	6 350 Kč	7 520 Kč	7 780 Kč	8 780 Kč	8 680 Kč	9 120 Kč	9 000 Kč	9 120 Kč	9 000 Kč	9 120 Kč	9 000 Kč	9 120 Kč	9 000 Kč	9 120 Kč	9 000 Kč
		RP	5 680 Kč	6 630 Kč	7 790 Kč	8 050 Kč	9 050 Kč	8 960 Kč	9 400 Kč	9 270 Kč	9 400 Kč	9 270 Kč	9 400 Kč	9 270 Kč	9 400 Kč	9 270 Kč	9 400 Kč	9 270 Kč
		STU	7 900 Kč	8 840 Kč	10 010 Kč	10 270 Kč	11 270 Kč	11 170 Kč	11 610 Kč	11 490 Kč	11 610 Kč	11 490 Kč	11 610 Kč	11 490 Kč	11 610 Kč	11 490 Kč	11 610 Kč	11 490 Kč
CPL	rámeček	RP	3 980 Kč	4 640 Kč	5 210 Kč	5 360 Kč	5 880 Kč	5 840 Kč	6 170 Kč	6 010 Kč	6 170 Kč	6 010 Kč	6 170 Kč	6 010 Kč	6 170 Kč	6 010 Kč	6 170 Kč	6 010 Kč
	kazeta	RP	5 550 Kč	6 040 Kč	—	5 850 Kč	—	6 320 Kč	—	6 500 Kč	—	6 500 Kč	—	6 320 Kč	—	6 500 Kč	—	6 500 Kč
	rámeček	STU	6 810 Kč	7 480 Kč	8 040 Kč	8 190 Kč	8 720 Kč	8 670 Kč	9 010 Kč	8 840 Kč	9 010 Kč	8 840 Kč	9 010 Kč	8 840 Kč	9 010 Kč	8 840 Kč	9 010 Kč	8 840 Kč
	kazeta	STU	8 390 Kč	8 870 Kč	—	8 680 Kč	—	9 160 Kč	—	9 330 Kč	—	9 330 Kč	—	9 160 Kč	—	9 330 Kč	—	9 330 Kč
Bílá exklusiv	lak	EK	5 700 Kč	6 530 Kč	7 590 Kč	7 940 Kč	8 930 Kč	8 730 Kč	8 950 Kč	8 980 Kč	8 950 Kč	8 980 Kč	8 950 Kč	8 980 Kč	8 950 Kč	8 980 Kč	8 950 Kč	8 980 Kč
		RP	5 960 Kč	6 790 Kč	7 860 Kč	8 210 Kč	9 200 Kč	9 000 Kč	9 210 Kč	9 240 Kč	9 210 Kč	9 240 Kč	9 210 Kč	9 240 Kč	9 210 Kč	9 240 Kč	9 210 Kč	9 240 Kč
		STU	8 100 Kč	8 930 Kč	9 990 Kč	10 330 Kč	11 320 Kč	11 120 Kč	11 340 Kč	11 370 Kč	11 340 Kč	11 370 Kč	11 340 Kč	11 370 Kč	11 340 Kč	11 370 Kč	11 340 Kč	11 370 Kč
Bílá	lak	EK	4 190 Kč	5 020 Kč	6 080 Kč	6 430 Kč	7 410 Kč	7 210 Kč	7 430 Kč	7 470 Kč	7 430 Kč	7 470 Kč	7 430 Kč	7 470 Kč	7 430 Kč	7 470 Kč	7 430 Kč	7 470 Kč
		RP	4 460 Kč	5 290 Kč	6 350 Kč	6 700 Kč	7 690 Kč	7 490 Kč	7 710 Kč	7 740 Kč	7 710 Kč	7 740 Kč	7 710 Kč	7 740 Kč	7 710 Kč	7 740 Kč	7 710 Kč	7 740 Kč
		STU	6 900 Kč	7 730 Kč	8 790 Kč	9 140 Kč	10 120 Kč	9 920 Kč	10 140 Kč	10 170 Kč	10 140 Kč	10 170 Kč	10 140 Kč	10 170 Kč	10 140 Kč	10 170 Kč	10 140 Kč	10 170 Kč
Javor (DQ)	dýha	EK	6 510 Kč	7 680 Kč	8 560 Kč	9 180 Kč	10 090 Kč	10 060 Kč	10 110 Kč	10 360 Kč	10 110 Kč	10 360 Kč	10 110 Kč	10 360 Kč	10 110 Kč	10 360 Kč	10 110 Kč	10 360 Kč
		RP	6 780 Kč	7 940 Kč	8 830 Kč	9 450 Kč	10 360 Kč	10 320 Kč	10 380 Kč	10 630 Kč	10 380 Kč	10 630 Kč	10 380 Kč	10 630 Kč	10 380 Kč	10 630 Kč	10 380 Kč	10 630 Kč
		STU	9 000 Kč	10 160 Kč	11 050 Kč	11 670 Kč	12 580 Kč	12 550 Kč	12 600 Kč	12 850 Kč	12 600 Kč	12 850 Kč	12 600 Kč	12 850 Kč	12 600 Kč	12 850 Kč	12 600 Kč	12 850 Kč
Buk (DQ)	dýha	EK	5 200 Kč	5 990 Kč	7 090 Kč	7 390 Kč	8 420 Kč	8 180 Kč	8 440 Kč	8 430 Kč	8 440 Kč	8 430 Kč	8 440 Kč	8 430 Kč	8 440 Kč	8 430 Kč	8 440 Kč	8 430 Kč
		RP	5 470 Kč	6 260 Kč	7 360 Kč	7 670 Kč	8 690 Kč	8 450 Kč	8 720 Kč	8 700 Kč	8 720 Kč	8 700 Kč	8 720 Kč	8 700 Kč	8 720 Kč	8 700 Kč	8 720 Kč	8 700 Kč
		STU	7 690 Kč	8 470 Kč	9 580 Kč	9 880 Kč	10 910 Kč	10 670 Kč	10 930 Kč	10 920 Kč	10 930 Kč	10 920 Kč	10 930 Kč	10 920 Kč	10 930 Kč	10 920 Kč	10 930 Kč	10 920 Kč
Dub (DQ)	dýha	EK	5 440 Kč	6 240 Kč	7 580 Kč	7 850 Kč	9 190 Kč	8 760 Kč	9 210 Kč	9 070 Kč	9 210 Kč	9 070 Kč	9 210 Kč	9 070 Kč	9 210 Kč	9 070 Kč	9 210 Kč	9 070 Kč
		RP	5 710 Kč	6 510 Kč	7 850 Kč	8 130 Kč	9 460 Kč	9 030 Kč	9 480 Kč	9 350 Kč	9 480 Kč	9 350 Kč	9 480 Kč	9 350 Kč	9 480 Kč	9 350 Kč	9 480 Kč	9 350 Kč
		STU	7 930 Kč	8 730 Kč	10 070 Kč	10 340 Kč	11 680 Kč	11 250 Kč	11 700 Kč	11 560 Kč	11 700 Kč	11 560 Kč	11 700 Kč	11 560 Kč	11 700 Kč	11 560 Kč	11 700 Kč	11 560 Kč



Ceny uvedeny bez DPH.  
Dodací termín: ▲4 týdny, ostatní 8 týdnů

Provedení STU vč. závěsů TECTUS 340 3D F1

Dveře v provedení CPL buk, dub, javor, třešeň, bílý lak, olše, pískový dub, ořech, wenge (CPL šedá a folie buk, dub a javor – pouze ESTER) je možno dodat v rozměru ČSN 650, 750, 850, 950/1985 mm jako jednokřídlé do kovové zárubně.

Ceny ČSN rozměrů viz CPL ceník. Dodací termín 4 týdny LAURA, 2 týdny ESTER.

## Příplatky ke dveřím

Příplatkové ceny k jednokřídlým dveřím za další provedení jako posuvné dveře, požární dveře, doplňky.

## Technické informace

Technické informace ke dveřím, hrana křídla, vnitřní struktura, ...




2 Provedení dveří /příplatky/		
A	Dveře výšky 2 110 mm	+ 10 %
B	STU provedení dveří a zárubní	+ 2 100 Kč vč. závěsu TECTUS 340 D F1 a protiplechu
C	Posuvné jednokřídlé dveře	+ 800 Kč
D	Posuvné dvoukřídlé dveře symetricky dělené	CPL, folie, bílá exklusiv + 800 Kč × 2 + 1 300 Kč Dýha, masiv + 800 Kč × 2 + 1 650 Kč
E	Otočné dvoukřídlé dveře symetricky dělené	CPL, folie, bílá exklusiv × 2 + 1 300 Kč Dýha, masiv × 2 + 1 650 Kč
F	Protipožární dveře EW 30 jednokřídlé, plné	Do kovové zárubně + 1 900 Kč Do obložkové zárubně + 2 770 Kč
G	Klimakategorie dveře jednokřídlé	Klimakategorie II + 870 Kč Klimakategorie III + 3 500 Kč

\* nelze skleněné nebo kazetové výplně

3 Doplňky			
Zámek BB	v ceně dveří	Zámek PZ	+ 190 Kč
Zámek WC	+ 150 Kč	Větrací mřížka – plastová	+ 450 Kč

4 Zasklívací, ozdobné lišty	ceník + modely lišt	viz tabulka níže*
5 Zárubně	ceník + modely zárubní	str. 104
6 Světlíky	ceník + modely světlíků	str. 106
7 Vzorník skel	ceník + modely prosklení	str. 112
8 Posuvné systémy	ceník + modely posuvů	str. 108

Vnitřní struktura dveřního křídla	
RST	Vnitřní strukturu tvoří rošt z odlehčené dřevotřísky – typ RST V ceně
RS	Vnitřní strukturu tvoří odlehčená dřevotřísková výplň typu RS + 300 Kč
VS	Vnitřní strukturu tvoří plná dřevotřísková výplň + 900 Kč

Profilace hrany dveří		
		
STU	EK	RU/PP
bezpoldrážkové dveřní křídlo	dveřní křídlo s viditelnou polodrážkou a ostrou hranou	dveřní křídlo s viditelnou polodrážkou a oblou hranou

\* Typy a ceny lišt k bodu 4 /Zasklívací a ozdobné lišty/

Povrch dveří	Výplňová lišta	FR16	FH2017
	Ozdobná lišta	P2510	PH20
CPL		• / v ceně Není možné v provedení CPL: pískový dub, divoká bříza	• / v ceně
Lak /bílá exklusiv/		• / v ceně	• / v ceně
Dýha / Masiv		• / v ceně	• / v ceně
Dýha FL		-	-

Modely zasklívacích a ozdobných lišt			
			
FR16	FH2017		
			
P2510	PH20		

## Moderní a přesto klasické

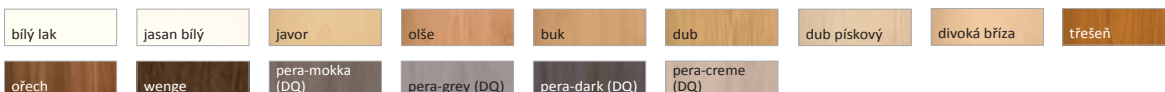
Kvalitní dveře vycházející z řady Standard s možností volby designové zasklívací lišty. Jednoduché a moderní dveře za příznivou cenu.

Made in Germany




MODUL 3/2LA-DQ • javor • sklo masterlinea vodorovně

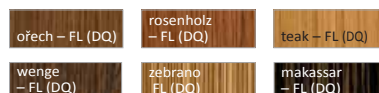
### CPL



### Dýha



### FL



### Lak







Hrana křídla STU



Hrana křídla RP



Hrana křídla RU



Hrana křídla EK



MODUL 2/LA-S • TEAK FL • sklo matelux



MODUL 3/1LA • CPL ořech • sklo mikado 2 • lišta nerez



1/LA



1/LA-B



1/LA-S



2/LA



2/LA-B



2/LA-S



3/1LA



3/2LA



3/2LA-B



3/2LA-S

## Ceník dveří

Ceník jednokřídlých typů dveří v konkrétní povrchové úpravě v těchto rozměrech 610, 735, 860, 985/1985 mm.

1 MODUL Jednokřídlé 610, 735, 860, 985/1985 mm		Profil hrany křídla									
		1/LA	2/LA	3/1LA	3/2LA	1/LA-B	1/LA-S	2/LA-B	2/LA-S	3/2LA-B	3/2LA-S
CPL	RP	5 610 Kč	4 030 Kč	5 190 Kč	4 210 Kč	5 610 Kč	5 610 Kč	4 030 Kč	4 030 Kč	4 210 Kč	4 210 Kč
	STU	8 440 Kč	6 870 Kč	8 020 Kč	7 050 Kč	8 440 Kč	8 440 Kč	6 870 Kč	6 870 Kč	7 050 Kč	7 050 Kč
Bílá exklusiv lak	EK	9 460 Kč	6 320 Kč	7 320 Kč	6 600 Kč	9 460 Kč	9 460 Kč	6 320 Kč	6 320 Kč	6 600 Kč	6 600 Kč
	RP	9 730 Kč	6 590 Kč	7 590 Kč	6 880 Kč	9 730 Kč	9 730 Kč	6 590 Kč	6 590 Kč	6 880 Kč	6 880 Kč
Javor (DQ) dýha	STU	11 850 Kč	8 720 Kč	9 710 Kč	9 000 Kč	11 850 Kč	11 850 Kč	8 720 Kč	8 720 Kč	9 000 Kč	9 000 Kč
	EK	11 240 Kč	6 920 Kč	8 300 Kč	7 290 Kč	11 240 Kč	11 240 Kč	6 920 Kč	6 920 Kč	7 290 Kč	7 290 Kč
DQ provedení s příplatkem 1 380 Kč	RU	11 510 Kč	7 190 Kč	8 580 Kč	7 560 Kč	11 510 Kč	11 510 Kč	7 190 Kč	7 190 Kč	7 560 Kč	7 560 Kč
	STU	13 720 Kč	9 410 Kč	10 470 Kč	9 780 Kč	13 720 Kč	13 720 Kč	9 410 Kč	9 410 Kč	9 780 Kč	9 780 Kč
Buk (DQ) dýha	EK	8 790 Kč	5 820 Kč	7 120 Kč	6 100 Kč	8 790 Kč	8 790 Kč	5 820 Kč	5 820 Kč	6 100 Kč	6 100 Kč
	RU	9 060 Kč	6 090 Kč	7 390 Kč	6 370 Kč	9 060 Kč	9 060 Kč	6 090 Kč	6 090 Kč	6 370 Kč	6 370 Kč
DQ provedení s příplatkem 1 380 Kč	STU	11 280 Kč	8 310 Kč	9 290 Kč	8 590 Kč	11 280 Kč	11 280 Kč	8 310 Kč	8 310 Kč	8 590 Kč	8 590 Kč
	EK	9 320 Kč	6 220 Kč	7 550 Kč	6 540 Kč	9 320 Kč	9 320 Kč	6 220 Kč	6 220 Kč	6 540 Kč	6 540 Kč
Dub (DQ) dýha	RU	9 590 Kč	6 490 Kč	7 820 Kč	6 810 Kč	9 590 Kč	9 590 Kč	6 490 Kč	6 490 Kč	6 810 Kč	6 810 Kč
	STU	11 810 Kč	8 700 Kč	9 720 Kč	9 030 Kč	11 810 Kč	11 810 Kč	8 700 Kč	8 700 Kč	9 030 Kč	9 030 Kč
DQ provedení s příplatkem 1 380 Kč	EK	11 570 Kč	8 910 Kč	9 910 Kč	9 210 Kč	11 570 Kč	11 570 Kč	8 910 Kč	8 910 Kč	9 210 Kč	9 210 Kč
	STU	15 340 Kč	12 680 Kč	13 680 Kč	12 980 Kč	15 340 Kč	15 340 Kč	12 680 Kč	12 680 Kč	12 980 Kč	12 980 Kč
FL	EK	11 570 Kč	8 910 Kč	9 910 Kč	9 210 Kč	11 570 Kč	11 570 Kč	8 910 Kč	8 910 Kč	9 210 Kč	9 210 Kč
	STU	15 340 Kč	12 680 Kč	13 680 Kč	12 980 Kč	15 340 Kč	15 340 Kč	12 680 Kč	12 680 Kč	12 980 Kč	12 980 Kč

CPL DQ provedení bez příplatku



FL DQ provedení s příplatkem 900 Kč



Ceny uvedeny bez DPH.  
Dodací termín: ▲4 týdny, ostatní 8 týdnů

DQ – příčný vzor kresby dveří  
Provedení STU vč. závěsů TECTUS 340 3D F1

Dveře v provedení CPL buk, dub, javor, třešeň, bílý lak, olše, pískový dub, ořech a wenge je možno dodat v rozměru ČSN 650, 750, 850, 950/1985 mm jako jednokřídlé do kovové zárubně. Ceny ČSN rozměrů viz CPL. Dodací termín 2 týdny.

## Příplatky ke dveřím

Příplatkové ceny k jednokřídlým dveřím za další provedení jako posuvné dveře, požární dveře, doplňky.

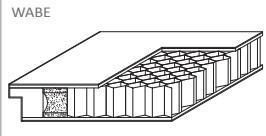
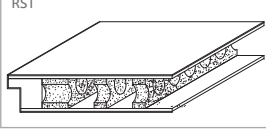
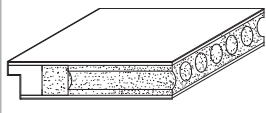
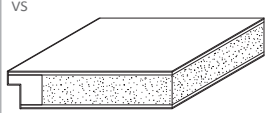
## Technické informace




Technické informace ke dveřím, hrana křídla, vnitřní struktura, ...

2 Provedení dveří /příplatky/		
A	Dveře výšky 2 110 mm	+ 10 %
B	STU provedení dveří a zárubní	+ 2 100 Kč vč. závěsu TECTUS 340 D F1 a protiplechu
C	Posuvné jednokřídlé dveře	+ 800 Kč
D	Posuvné dvoukřídlé dveře symetricky dělené	CPL, folie, bílá exklusiv + 800 Kč × 2 + 1 300 Kč Dýha, masiv + 800 Kč × 2 + 1 650 Kč
E	Otočné dvoukřídlé dveře symetricky dělené	CPL, folie, bílá exklusiv × 2 + 1 300 Kč Dýha, masiv × 2 + 1 650 Kč
F	Protipožární dveře EW 30 jednokřídlé, plné	Do kovové zárubně Ne Do obložkové zárubně Ne
G	Klimakategorie dveře jednokřídlé	Klimakategorie II Ne Klimakategorie III Ne

3 Doplňky			
Zámek BB	v ceně dveří	Zámek PZ	+ 190 Kč
Zámek WC	+ 150 Kč	Větrací mřížka – plastová	+ 450 Kč






4 Zasklívací, ozdobné lišty	ceník + modely lišt	viz tabulka níže*
5 Zárubně	ceník + modely zárubní	str. 104
6 Světlíky	ceník + modely světlíků	str. 106
7 Vzorník skel	ceník + modely prosklení	str. 112
8 Posuvné systémy	ceník + modely posuvů	str. 108

Vnitřní struktura dveřního křídla	
 <p>WABE</p>	<p>Vnitřní strukturu tvoří papírová voština</p> <p>Pouze CPL wenge</p>
 <p>RST</p>	<p>Vnitřní strukturu tvoří rošt z odlehčené dřevotřísky – typ RST</p> <p>V ceně</p>
 <p>RS</p>	<p>Vnitřní strukturu tvoří odlehčená dřevotřísková výplň typu RS</p> <p>+ 300 Kč</p>
 <p>VS</p>	<p>Vnitřní strukturu tvoří plná dřevotřísková výplň</p> <p>+ 900 Kč</p>

Profilace hrany dveří		
		
STU	EK	RU/RP
bezpoldrážkové dveřní křídlo	dveřní křídlo s viditelnou polodrážkou a ostrou hranou	dveřní křídlo s viditelnou polodrážkou a oblou hranou

\* Typy a ceny lišt k bodu 4 /Zasklívací a ozdobné lišty/

Povrch dveří	Výplňová lišta	FH2017	FW2017 nerez	FW2017 nerez	L1517	D2016
	Ozdobná lišta	–	Pouze Modul 2LA	Pouze Modul 3/1LA, 1 LA, 3/3LA	–	D20
CPL		• / v ceně	+ 600 Kč	+ 700 Kč	–	–
Lak /bílá exklusiv/		• / v ceně	• / v ceně	• / v ceně	• / v ceně	–
Dýha / Masiv		• / v ceně	• / v ceně	• / v ceně	• / v ceně	–
Dýha FL		–	–	• / v ceně	–	• / v ceně

Modely zasklívacích a ozdobných lišt		
		
FH2017	FW2017	L1517
		
D2016		D20

## Moderní dveře s výřezy

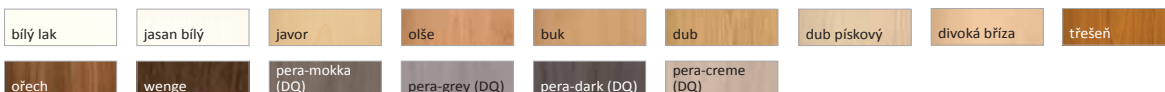
Moderní dveře se čtyřmi výřezy, kde je možné kombinovat různé varianty prosklení.

Made in Germany




QUATTRO 1/0 • CPL dub pískový

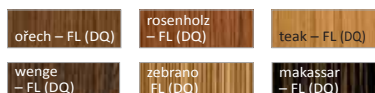
### CPL



### Dýha



### FL



### Lak





Hrana křídla STU



Hrana křídla RP



Hrana křídla RU



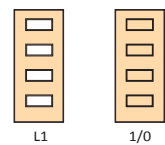
Hrana křídla EK



QUATTRO L1 • CPL buk • sklo pavé bílé



QUATTRO L1 • rozenholz – FL • sklo masterlinea



## Ceník dveří

Ceník jednokřídlých typů dveří v konkrétní povrchové úpravě v těchto rozměrech 610, 735, 860, 985/1985 mm.

1		Profíl hrany křídla		1/0		L1	
QUATTRO		Jednokřídlé 610, 735, 860, 985/1985 mm					
CPL	rámeček	RP	5 300 Kč		6 550 Kč		
	kazeta	RP	6 930 Kč		–		
	rámeček	STU	8 140 Kč		9 390 Kč		
	kazeta	STU	9 770 Kč		–		
Bílá exklusiv	lak	EK	8 070 Kč		10 310 Kč		
		RP	8 350 Kč		10 570 Kč		
		STU	10 470 Kč		12 710 Kč		
Javor (DQ)	dýha	EK	9 900 Kč		11 380 Kč		
		RU	10 160 Kč		11 660 Kč		
DQ provedení s příplatkem 1 380 Kč		STU	12 390 Kč		13 870 Kč		
Buk (DQ)	dýha	EK	7 440 Kč		9 670 Kč		
		RU	7 720 Kč		9 940 Kč		
DQ provedení s příplatkem 1 380 Kč		STU	9 930 Kč		12 160 Kč		
Dub (DQ)	dýha	EK	7 700 Kč		10 350 Kč		
		RU	7 970 Kč		10 630 Kč		
DQ provedení s příplatkem 1 380 Kč		STU	10 190 Kč		12 840 Kč		
FL	dýha	EK	9 120 Kč		12 710 Kč		
		STU	12 890 Kč		16 470 Kč		

CPL DQ provedení bez příplatku



FL DQ provedení s příplatkem 900 Kč



Ceny uvedeny bez DPH.

Dodací termín: **4** týdny, ostatní 8 týdnů

DQ – příčný vzor kresby dveří

Provedení STU vč. závěsů TECTUS 340 3D F1

Dveře v provedení CPL buk, dub, javor, třešeň, bílý lak, olše, pískový dub, ořech a wenge je možno dodat v rozměru ČSN 650, 750, 850, 950/1985 mm jako jednokřídlé do kovové zárubně. Ceny ČSN rozměrů viz CPL ceník. Dodací termín 2 týdny.



## Příplatky ke dveřím

Příplatkové ceny k jednokřídlým dveřím za další provedení jako posuvné dveře, požární dveře, doplňky.

## Technické informace

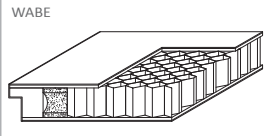
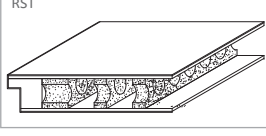
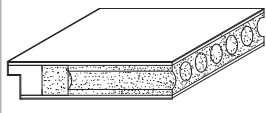
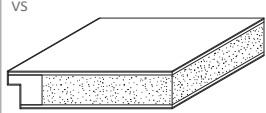
Technické informace ke dveřím, hrana křídla, vnitřní struktura, ...




2 Provedení dveří /příplatky/		
A	Dveře výšky 2 110 mm	+ 10 %
B	STU provedení dveří a zárubní	+ 2 100 Kč vč. závěsu TECTUS 340 D F1 a protiplechu
C	Posuvné jednokřídlé dveře	+ 800 Kč
D	Posuvné dvoukřídlé dveře symetricky dělené	CPL, folie, bílá exkluziv + 800 Kč × 2 + 1 300 Kč Dýha, masiv + 800 Kč × 2 + 1 650 Kč
E	Otočné dvoukřídlé dveře symetricky dělené	CPL, folie, bílá exkluziv × 2 + 1 300 Kč Dýha, masiv × 2 + 1 650 Kč
F	Protipožární dveře EW 30 jednokřídlé, plné	Do kovové zárubně + 1 900 Kč Do obložkové zárubně + 2 770 Kč
G	Klimakategorie dveře jednokřídlé	Klimakategorie II + 870 Kč Klimakategorie III + 3 550 Kč

\* nelze skleněné nebo kazetové výplně

3 Doplňky			
Zámek BB	v ceně dveří	Zámek PZ	+ 190 Kč
Zámek WC	+ 150 Kč	Větrací mřížka – plastová	+ 450 Kč

4 Zasklívací, ozdobné lišty	ceník + modely lišt	viz tabulka níže*
5 Zárubně	ceník + modely zárubní	str. 104
6 Světlíky	ceník + modely světlíků	str. 106
7 Vzorník skel	ceník + modely prosklení	str. 112
8 Posuvné systémy	ceník + modely posuvů	str. 108

Vnitřní struktura dveřního křídla	
 <p>WABE</p>	<p>Vnitřní strukturu tvoří papírová voština</p> <p>Pouze CPL wenge</p>
 <p>RST</p>	<p>Vnitřní strukturu tvoří rošt z odlehčené dřevotřísky – typ RST</p> <p>V ceně</p>
 <p>RS</p>	<p>Vnitřní strukturu tvoří odlehčená dřevotřísková výplň typu RS</p> <p>+ 300 Kč</p>
 <p>VS</p>	<p>Vnitřní strukturu tvoří plná dřevotřísková výplň</p> <p>+ 900 Kč</p>

Profilace hrany dveří		
		
STU	EK	RU/RP
bezpoldrážkové dveřní křídlo	dveřní křídlo s viditelnou polodrážkou a ostrou hranou	dveřní křídlo s viditelnou polodrážkou a oblou hranou

\* Typy a ceny lišt k bodu 4 /Zasklívací a ozdobné lišty/

Povrch dveří	Výplňová lišta	FH2017	FW2017	D2016	FW2017 nerez
	Ozdobná lišta	PH20	PW20	D20	Pouze QUATTRO L1
CPL		• / v ceně	• / v ceně	–	+ 1 500 Kč
Lak /bílá exkluziv/		• / v ceně	–	–	• / v ceně
Dýha		• / v ceně	–	–	• / v ceně
Dýha FL		–	–	• / v ceně	• / v ceně

Modely zasklívacích a ozdobných lišt		
		
FH2017	FW2017	D2016
		
PH20	PW20	D20

## Klasický design v nových površích

Klasický a přesto nestárnoucí vzhled dveří, který potěší nejenom oko, ale i duši.

Made in Germany




WELL 1/4-FL • makassar – FL • sklo mastercarre

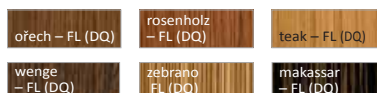
### CPL



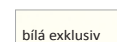
### Dýha



### FL



### Lak





Hrana křídla STU



Hrana křídla RP



Hrana křídla RU



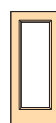
Hrana křídla EK



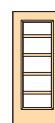
WELL 1/3 • CPL javor • sklo planibel bronz



WELL 1/2 DQ • CPL pera grey • sklo mastershine



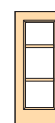
L1



1/4



1/3



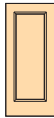
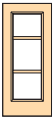
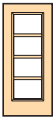
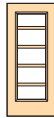
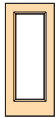
1/2



1/0

## Ceník dveří

Ceník jednokřídlých typů dveří v konkrétní povrchové úpravě v těchto rozměrech 610, 735, 860, 985/1985 mm.

1 WELL Jednokřídlé 610, 735, 860, 985/1985 mm		Profil hrany křídla					
			1/0	1/2	1/3	1/4	L1
CPL	rámeček	RP	3 490 Kč	5 240 Kč	5 420 Kč	5 620 Kč	4 700 Kč
	kazeta	RP	4 810 Kč	5 620 Kč	5 810 Kč	6 000 Kč	–
	rámeček	STU	6 320 Kč	8 070 Kč	8 250 Kč	8 450 Kč	7 540 Kč
	kazeta	STU	7 640 Kč	8 450 Kč	8 640 Kč	8 830 Kč	–
Bílá exklusiv	lak	EK	5 360 Kč	7 940 Kč	8 220 Kč	8 510 Kč	7 050 Kč
		RP	5 620 Kč	8 200 Kč	8 480 Kč	8 760 Kč	7 300 Kč
		STU	7 750 Kč	10 330 Kč	10 620 Kč	10 900 Kč	9 440 Kč
Javor (DQ)	dýha	EK	5 830 Kč	8 700 Kč	9 020 Kč	9 350 Kč	7 710 Kč
		RU	6 100 Kč	8 980 Kč	9 290 Kč	9 610 Kč	7 980 Kč
DQ provedení s příplatkem 1 380 Kč		STU	8 320 Kč	11 190 Kč	11 510 Kč	11 830 Kč	10 200 Kč
Buk (DQ)	dýha	EK	4 840 Kč	7 420 Kč	7 710 Kč	7 980 Kč	6 520 Kč
		RU	5 110 Kč	7 700 Kč	7 980 Kč	8 250 Kč	6 790 Kč
DQ provedení s příplatkem 1 380 Kč		STU	7 330 Kč	9 910 Kč	10 200 Kč	10 470 Kč	9 010 Kč
Dub (DQ)	dýha	EK	5 050 Kč	7 990 Kč	8 330 Kč	8 660 Kč	6 950 Kč
		RU	5 320 Kč	8 260 Kč	8 600 Kč	8 940 Kč	7 220 Kč
DQ provedení s příplatkem 1 380 Kč		STU	7 540 Kč	10 480 Kč	10 820 Kč	11 150 Kč	9 440 Kč
FL	dýha	EK	7 960 Kč	10 140 Kč	10 510 Kč	10 920 Kč	9 620 Kč
		STU	11 730 Kč	13 910 Kč	14 280 Kč	14 690 Kč	13 390 Kč


CPL DQ provedení bez příplatku



FL DQ provedení s příplatkem 900 Kč



Ceny uvedeny bez DPH.

Dodací termín:  4 týdny, ostatní 8 týdnů

DQ – příčný vzor kresby dveří

Provedení STU vč. závěsů TECTUS 340 3D F1

Dveře v provedení CPL buk, dub, javor, třešeň, bílý lak, olše, pískový dub, ořech a wenge je možno dodat v rozměru ČSN 650, 750, 850, 950/1985 mm jako jednokřídlé do kovové zárubně. Ceny ČSN rozměrů viz CPL ceník. Dodací termín 2 týdny.

## Příplatky ke dveřím

Příplatkové ceny k jednokřídlým dveřím za další provedení jako posuvné dveře, požární dveře, doplňky.

## Technické informace

Technické informace ke dveřím, hrana křídla, vnitřní struktura, ...

2 Provedení dveří /příplatky/		
A	Dveře výšky 2 110 mm	+ 10 %
B	STU provedení dveří a zárubní	+ 2 100 Kč vč. závěsu TECTUS 340 D F1 a protiplechu
C	Posuvné jednokřídlé dveře	+ 800 Kč
D	Posuvné dvoukřídlé dveře symetricky dělené	CPL, folie, bílá exkluziv + 800 Kč × 2 + 1 300 Kč Dýha, masiv + 800 Kč × 2 + 1 650 Kč
E	Otočné dvoukřídlé dveře symetricky dělené	CPL, folie, bílá exkluziv × 2 + 1 300 Kč Dýha, masiv × 2 + 1 650 Kč
F	Protipožární dveře EW 30 jednokřídlé, plné	Do kovové zárubně + 1 900 Kč Do obložkové zárubně + 2 770 Kč
G	Klimakategorie dveře jednokřídlé	Klimakategorie II + 870 Kč Klimakategorie III + 3 500 Kč

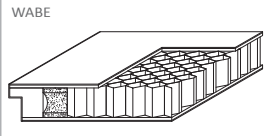
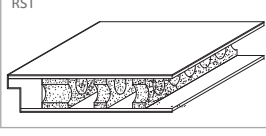
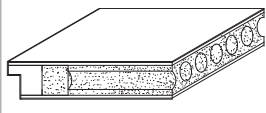
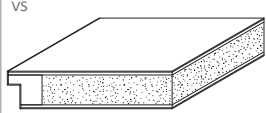
\* nelze skleněné nebo kazetové výplně




3 Doplňky			
Zámek BB	v ceně dveří	Zámek PZ	+ 190 Kč
Zámek WC	+ 150 Kč	Větrací mřížka – plastová	+ 450 Kč

4 Zasklívací, ozdobné lišty	ceník + modely lišt	viz tabulka níže*
5 Zárubně	ceník + modely zárubní	str. 104
6 Světlíky	ceník + modely světlíků	str. 106
7 Vzorník skel	ceník + modely prosklení	str. 112
8 Posuvné systémy	ceník + modely posuvů	str. 108

\* Typy a ceny lišt k bodu 4 /Zasklívací a ozdobné lišty/

Povrch dveří	Výplňová lišta	FH2017	FW2017	D2016	FW2017 nerez
	Ozdobná lišta	PH20	PW20	D20	Pouze WELL L1
CPL	● / v ceně	● / v ceně	–	–	+ 700 Kč
Lak /bílá exkluziv/	● / v ceně	–	–	–	● / v ceně
Dýha	● / v ceně	–	–	–	● / v ceně
Dýha FL	–	–	● / v ceně	● / v ceně	–

Vnitřní struktura dveřního křídla	
 <p>WABE</p>	<p>Vnitřní strukturu tvoří papírová voština</p> <p>Pouze CPL wenge</p>
 <p>RST</p>	<p>Vnitřní strukturu tvoří rošt z odlehčené dřevotřísky – typ RST</p> <p>V ceně</p>
 <p>RS</p>	<p>Vnitřní strukturu tvoří odlehčená dřevotřísková výplň typu RS</p> <p>+ 300 Kč</p>
 <p>VS</p>	<p>Vnitřní strukturu tvoří plná dřevotřísková výplň</p> <p>+ 900 Kč</p>

Profilace hrany dveří		
 <p>STU</p>	 <p>EK</p>	 <p>RU/RP</p>
bezpoldrážkové dveřní křídlo	dveřní křídlo s viditelnou polodrážkou a ostrou hranou	dveřní křídlo s viditelnou polodrážkou a oblou hranou

Modely zasklívacích a ozdobných lišt		
 <p>FH2017</p>	 <p>FW2017</p>	 <p>D2016</p>
 <p>PH20</p>	 <p>PW20</p>	 <p>D20</p>

## Zajímavý design

Dosud jste si mysleli, že dveře patří k interiéru, ale nyní již víte, že Prům dveře vytvářejí interiér.

Made in Germany




TREND DEL1 • CPL bílý lak

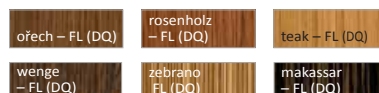
### CPL



### Dýha



### FL



### Lak







Hrana křídla STU



Hrana křídla RP



Hrana křídla RU



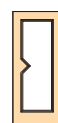
Hrana křídla EK



TREND DEL1 • CPL třešeň • sklo sílk



TREND DE0 • CPL buk



DEL1



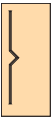

DE1



DE0

## Ceník dveří

Ceník jednokřídlých typů dveří v konkrétní povrchové úpravě v těchto rozměrech 610, 735, 860, 985/1985 mm.

1		TREND		Jednokřídlé 610, 735, 860, 985/1985 mm		Profil hrany křídla	
							
				DE0		DE1	
CPL	rámeček	RP	3 230 Kč	3 770 Kč	5 540 Kč		
	kazeta	RP	–	–	5 380 Kč		
	rámeček	STU	6 070 Kč	6 600 Kč	8 380 Kč		
	kazeta	STU	–	–	8 210 Kč		
Bílá exklusiv	lak	EK	4 740 Kč	5 730 Kč	7 610 Kč		
		RP	5 000 Kč	6 000 Kč	7 860 Kč		
		STU	7 130 Kč	8 130 Kč	10 010 Kč		
Javor (DQ)	dýha	EK	4 840 Kč	5 870 Kč	8 390 Kč		
		RU	5 110 Kč	6 140 Kč	8 660 Kč		
		STU	7 330 Kč	8 360 Kč	10 880 Kč		
DQ provedení s příplatkem 1 380 Kč	dýha	EK	4 220 Kč	5 220 Kč	7 400 Kč		
		RU	4 490 Kč	5 490 Kč	7 670 Kč		
		STU	6 710 Kč	7 710 Kč	9 890 Kč		
Dub (DQ)	dýha	EK	4 450 Kč	5 550 Kč	7 670 Kč		
		RU	4 730 Kč	5 830 Kč	7 930 Kč		
		STU	6 940 Kč	8 040 Kč	10 150 Kč		
DQ provedení s příplatkem 1 380 Kč	dýha	EK	6 920 Kč	8 320 Kč	10 520 Kč		
		RU	–	–	–		
		STU	10 690 Kč	12 090 Kč	14 290 Kč		

CPL DQ provedení bez příplatku



FL DQ provedení s příplatkem 900 Kč



Ceny uvedeny bez DPH.  
Dodací termín:  4 týdny, ostatní 8 týdnů

DQ – příčný vzor kresby dveří  
Provedení STU vč. závěsů TECTUS 340 3D F1

Dveře v provedení CPL buk, dub, javor, třešeň, bílý lak, olše, pískový dub, ořech a wenge je možno dodat v rozměru ČSN 650, 750, 850, 950/1985 mm jako jednokřídlé do kovové zárubně. Ceny ČSN rozměrů viz CPL ceník. Dodací termín 2 týdny.

Příplatek za zasklení s pískovaným ornamentem:  
Typ DEL 1 – čiré sklo s pískovaným pásem – 1 700 Kč  
Typ DEL 2 – pískované sklo s čířm pásem – 1 700 Kč

Křídlo DEL1 o rozměru 610 a 650 mm se sklem DEL1 a DEL2 – nelze dodat.

Sklo dveří DEL1 – pouze ESG



DEL1

DEL2

## Příplatky ke dveřím

Příplatkové ceny k jednokřídlým dveřím za další provedení jako posuvné dveře, požární dveře, doplňky.

## Technické informace

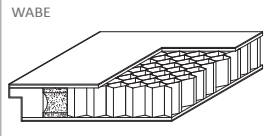
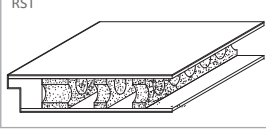
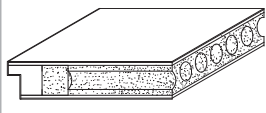
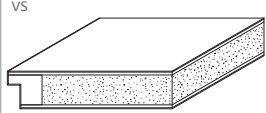
Technické informace ke dveřím, hrana křídla, vnitřní struktura, ...




2 Provedení dveří /příplatky/		
A	Dveře výšky 2 110 mm	+ 10 %
B	STU provedení dveří a zárubní	+ 2 100 Kč vč. závěsu TECTUS 340 D F1 a protiplechu
C	Posuvné jednokřídlé dveře	+ 800 Kč
D	Posuvné dvoukřídlé dveře symetricky dělené	CPL, folie, bílá exklusiv + 800 Kč × 2 + 1 300 Kč Dýha, masiv + 800 Kč × 2 + 1 650 Kč
E	Otočné dvoukřídlé dveře symetricky dělené	CPL, folie, bílá exklusiv × 2 + 1 300 Kč Dýha, masiv × 2 + 1 650 Kč
F	Protipožární dveře EW 30 jednokřídlé, plné	Do kovové zárubně + 1 900 Kč Do obložkové zárubně + 2 770 Kč
G	Klimakategorie dveře jednokřídlé	Klimakategorie II + 870 Kč Klimakategorie III + 3 500 Kč

\* nelze skleněné nebo kazetové výplně

3 Doplňky			
Zámek BB	v ceně dveří	Zámek PZ	+ 190 Kč
Zámek WC	+ 150 Kč	Větrací mřížka – plastová	+ 450 Kč

4 Zasklívací, ozdobné lišty	ceník + modely lišt	viz tabulka níže*
5 Zárubně	ceník + modely zárubní	str. 104
6 Světlíky	ceník + modely světlíků	str. 106
7 Vzorník skel	ceník + modely prosklení	str. 112
8 Posuvné systémy	ceník + modely posuvů	str. 108

Vnitřní struktura dveřního křídla	
 <p>WABE</p>	<p>Vnitřní strukturu tvoří papírová voština</p> <p>Pouze CPL wenge</p>
 <p>RST</p>	<p>Vnitřní strukturu tvoří rošt z odlehčené dřevotřísky – typ RST</p> <p>V ceně</p>
 <p>RS</p>	<p>Vnitřní strukturu tvoří odlehčená dřevotřísková výplň typu RS</p> <p>+ 300 Kč</p>
 <p>VS</p>	<p>Vnitřní strukturu tvoří plná dřevotřísková výplň</p> <p>+ 900 Kč</p>

Profilace hrany dveří		
 <p>STU</p>	 <p>EK</p>	 <p>RU/RP</p>
bezpoldrážkové dveřní křídlo	dveřní křídlo s viditelnou polodrážkou a ostrou hranou	dveřní křídlo s viditelnou polodrážkou a oblou hranou

\* Typy a ceny lišt k bodu 4 /Zasklívací a ozdobné lišty/

Povrch dveří	Výplňová lišta	FD2517	FH2017	FW2017	D2016	FW2017 nerez
	Ozdobná lišta	PD25	PH20	PW20	D20	Pouze DEL1
CPL		-	• / v ceně	• / v ceně	-	+ 800 Kč
Lak /bílá, bílá exklusiv/		• / v ceně	• / v ceně	-	-	• / v ceně
Dýha		• / v ceně	• / v ceně	-	-	• / v ceně
Dýha FL		-	-	-	• / v ceně	-

Modely zasklívacích a ozdobných lišt			
FD2517	FH2017	FW2017	D2016
PD25	PH20	PW20	D20

## Moderní design prosklení

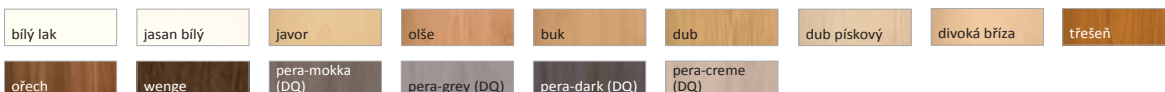
Kvalitní dveře s výřezy, které jednoznačně vyzdvihnou váš domov.

Made in Germany




VEGA 3/3LA-B • CPL bílý lak • sklo činčila čirá

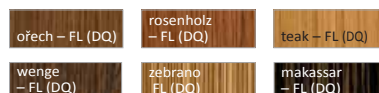
### CPL



### Dýha



### FL



### Lak





Hrana křídla STU



Hrana křídla RP



Hrana křídla RU



Hrana křídla EK



VEGA 3/3-S • CPL dub



VEGA 4/4LA • wenge – FL • sklo pavé bílé • lišta nerez



3/3



3/3B



3/3S



3/3LA



3/3LA-B



3/3LA-S



4/4



4/4B



4/4S



4/4LA















4/4LA-B



4/4LA-S

## Ceník dveří

Ceník jednokřídlých typů dveří v konkrétní povrchové úpravě v těchto rozměrech 610, 735, 860, 985/1985 mm.

1 VEGA Jednokřídlé 610, 735, 860, 985/1985 mm		Profil hrany křídla												
CPL	rámeček	RP	4 730 Kč	5 730 Kč	4 260 Kč	5 050 Kč	4 260 Kč	4 260 Kč	5 050 Kč	5 050 Kč	4 730 Kč	4 730 Kč	5 730 Kč	5 730 Kč
	kazeta	RP	5 620 Kč	—	4 970 Kč	—	4 970 Kč	4 970 Kč	—	—	5 620 Kč	5 620 Kč	—	—
CPL	rámeček	STU	7 560 Kč	8 570 Kč	7 100 Kč	7 890 Kč	7 100 Kč	7 100 Kč	7 890 Kč	7 890 Kč	7 560 Kč	7 560 Kč	8 570 Kč	8 570 Kč
	kazeta	STU	8 450 Kč	—	7 800 Kč	—	7 800 Kč	7 800 Kč	—	—	8 450 Kč	8 450 Kč	—	—
Bílá exklusiv	lak	EK	7 620 Kč	9 290 Kč	6 780 Kč	8 070 Kč	6 780 Kč	6 780 Kč	8 070 Kč	8 070 Kč	7 620 Kč	7 620 Kč	9 290 Kč	9 290 Kč
		RP	7 910 Kč	9 580 Kč	7 070 Kč	8 360 Kč	7 070 Kč	7 070 Kč	8 360 Kč	8 360 Kč	7 910 Kč	7 910 Kč	9 580 Kč	9 580 Kč
Javor (DQ)	dýha	STU	10 020 Kč	11 690 Kč	9 180 Kč	10 470 Kč	9 180 Kč	9 180 Kč	10 470 Kč	10 470 Kč	10 020 Kč	10 020 Kč	11 690 Kč	11 690 Kč
		EK	8 180 Kč	10 080 Kč	7 230 Kč	8 700 Kč	7 230 Kč	7 230 Kč	8 700 Kč	8 700 Kč	8 180 Kč	8 180 Kč	10 080 Kč	10 080 Kč
DQ provedení s příplatkem 1 380 Kč	dýha	RU	8 450 Kč	10 360 Kč	7 520 Kč	8 990 Kč	7 520 Kč	7 520 Kč	8 990 Kč	8 990 Kč	8 450 Kč	8 450 Kč	10 360 Kč	10 360 Kč
		STU	10 680 Kč	12 580 Kč	9 730 Kč	11 200 Kč	9 730 Kč	9 730 Kč	11 200 Kč	11 200 Kč	10 680 Kč	10 680 Kč	12 580 Kč	12 580 Kč
Buk (DQ)	dýha	EK	6 970 Kč	8 640 Kč	6 170 Kč	7 470 Kč	6 170 Kč	6 170 Kč	7 470 Kč	7 470 Kč	6 970 Kč	6 970 Kč	8 640 Kč	8 640 Kč
		RU	7 260 Kč	8 930 Kč	6 460 Kč	7 750 Kč	6 460 Kč	6 460 Kč	7 750 Kč	7 750 Kč	7 260 Kč	7 260 Kč	8 930 Kč	8 930 Kč
DQ provedení s příplatkem 1 380 Kč	dýha	STU	9 470 Kč	11 140 Kč	8 670 Kč	9 960 Kč	8 670 Kč	8 670 Kč	9 960 Kč	9 960 Kč	9 470 Kč	9 470 Kč	11 140 Kč	11 140 Kč
		EK	7 190 Kč	9 180 Kč	6 380 Kč	7 910 Kč	6 380 Kč	6 380 Kč	7 910 Kč	7 910 Kč	7 190 Kč	7 190 Kč	9 180 Kč	9 180 Kč
Dub (DQ)	dýha	RU	7 480 Kč	9 460 Kč	6 670 Kč	8 190 Kč	6 670 Kč	6 670 Kč	8 190 Kč	8 190 Kč	7 480 Kč	7 480 Kč	9 460 Kč	9 460 Kč
		STU	9 690 Kč	11 680 Kč	8 880 Kč	10 410 Kč	8 880 Kč	8 880 Kč	10 410 Kč	10 410 Kč	9 690 Kč	9 690 Kč	11 680 Kč	11 680 Kč
DQ provedení s příplatkem 1 380 Kč	dýha	EK	9 120 Kč	12 460 Kč	8 320 Kč	10 860 Kč	8 320 Kč	8 320 Kč	10 860 Kč	10 860 Kč	9 120 Kč	9 120 Kč	12 460 Kč	12 460 Kč
		STU	12 890 Kč	16 230 Kč	12 090 Kč	14 630 Kč	12 090 Kč	12 090 Kč	14 630 Kč	14 630 Kč	12 890 Kč	12 890 Kč	16 230 Kč	16 230 Kč

CPL DQ provedení bez příplatku



FL DQ provedení s příplatkem 900 Kč



Čeny uvedeny bez DPH.  
Dodací termín:  4 týdny, ostatní 8 týdnů

DQ – příčný vzor kresby dveří  
Provedení STU vč. závěsů TECTUS 340 3D F1

Dveře v provedení CPL buk, dub, javor, třešeň, bílý lak, olše, pískový dub, ořech a wenge je možno dodat v rozměru ČSN 650, 750, 850, 950/1985 mm jako jednokřídlé do kovové zárubně. Čeny ČSN rozměrů viz CPL ceník. Dodací termín 2 týdny.



## Příplatky ke dveřím

Příplatkové ceny k jednokřídlým dveřím za další provedení jako posuvné dveře, požární dveře, doplňky.

## Technické informace

Technické informace ke dveřím, hrana křídla, vnitřní struktura, ...

2 Provedení dveří /příplatky/		
A	Dveře výšky 2 110 mm	+ 10 %
B	STU provedení dveří a zárubní	+ 2 100 Kč vč. závěsu TECTUS 340 D F1 a protiplechu
C	Posuvné jednokřídlé dveře	+ 800 Kč
D	Posuvné dvoukřídlé dveře symetricky dělené	CPL, folie, bílá exklusiv + 800 Kč × 2 + 1 300 Kč Dýha, masiv + 800 Kč × 2 + 1 650 Kč
E	Otočné dvoukřídlé dveře symetricky dělené	CPL, folie, bílá exklusiv × 2 + 1 300 Kč Dýha, masiv × 2 + 1 650 Kč
F	Protipožární dveře EW 30 jednokřídlé, plné	Do kovové zárubně + 1 900 Kč Do obložkové zárubně + 2 770 Kč
G	Klimakategorie dveře jednokřídlé	Klimakategorie II + 870 Kč Klimakategorie III + 3 500 Kč

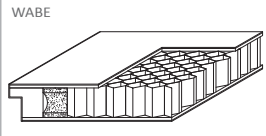
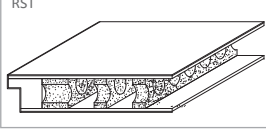
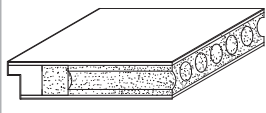
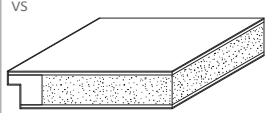
\* nelze skleněné nebo kazetové výplně




3 Doplňky			
Zámek BB	v ceně dveří	Zámek PZ	+ 190 Kč
Zámek WC	+ 150 Kč	Větrací mřížka – plastová	+ 450 Kč

4 Zasklívací, ozdobné lišty	ceník + modely lišt	viz tabulka níže*
5 Zárubně	ceník + modely zárubní	str. 104
6 Světlíky	ceník + modely světlíků	str. 106
7 Vzorník skel	ceník + modely prosklení	str. 112
8 Posuvné systémy	ceník + modely posuvů	str. 108

\* Typy a ceny lišt k bodu 4 /Zasklívací a ozdobné lišty/

Povrch dveří	Výplňová lišta	FH2017	FW2017	FW2017 nerez	D2016
	Ozdobná lišta	PH20	PW20		D20
CPL		● / v ceně	● / v ceně	+ 900 Kč 3/3 LA + 1 200 Kč 4/4 LA	–
Lak /bílá exklusiv/		● / v ceně	–	● / v ceně	–
Dýha		● / v ceně	–	● / v ceně	–
Dýha FL		–	–	● / v ceně	● / v ceně

Vnitřní struktura dveřního křídla	
 <p>WABE</p>	<p>Vnitřní strukturu tvoří papírová vošтина</p> <p>Pouze CPL wenge</p>
 <p>RST</p>	<p>Vnitřní strukturu tvoří rošt z odlehčené dřevotřísky – typ RST</p> <p>V ceně</p>
 <p>RS</p>	<p>Vnitřní strukturu tvoří odlehčená dřevotřísková výplň typu RS</p> <p>+ 300 Kč</p>
 <p>VS</p>	<p>Vnitřní strukturu tvoří plná dřevotřísková výplň</p> <p>+ 900 Kč</p>

Profilace hrany dveří		
 <p>STU</p> <p>bezpoldrážkové dveřní křídlo</p>	 <p>EK</p> <p>dveřní křídlo s viditelnou polodrážkou a ostrou hranou</p>	 <p>RU/RP</p> <p>dveřní křídlo s viditelnou polodrážkou a oblou hranou</p>

Modely zasklívacích a ozdobných lišt		
 <p>FH2017</p>	 <p>FW2017</p>	 <p>D2016</p>
 <p>PH20</p>	 <p>PW20</p>	 <p>D20</p>

## Pro moderní interiéry

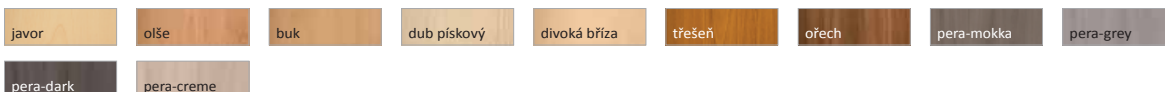
Dveře Intarsia jsou svým designem předurčeny zejména do moderního interiéru. Vzhledem k možnosti kombinací povrchů a skleněných výplní si vybere každý ty správné dveře.

Made in Germany



INTARSIA 1/5 • buk

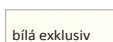
### CPL



### Dýha



### Lak





Hrana křídla STU



Hrana křídla RP



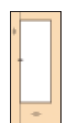
Hrana křídla RU



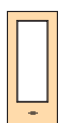
INTARSIA 1LA • buk • sklo float



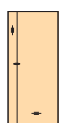
INTARSIA 1-FQ • buk



1-DQ-LA



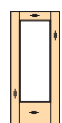
DQ-LA



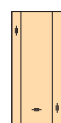
1-DQ



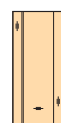
DQ



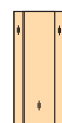
1/5LA



1/5



1-FQ



1-FL



1LA

## Ceník dveří

Ceník jednokřídlých typů dveří v konkrétní povrchové úpravě v těchto rozměrech 610, 735, 860, 985/1985 mm.

1 INTARSIA Jednokřídlé 610, 735, 860, 985/1985 mm		Profil hrany křídla											
		RU	STU	13 030 Kč	15 530 Kč	11 820 Kč	14 320 Kč	11 820 Kč *	14 320 Kč *	–	–	–	–
CPL		RU	STU	13 030 Kč	15 530 Kč	11 820 Kč	14 320 Kč	11 820 Kč *	14 320 Kč *	–	–	–	–
Bílá exklusiv lak		RU	STU	13 820 Kč	16 320 Kč	12 610 Kč	15 110 Kč	–	–	–	–	–	–
Javor	dýha	RU	STU	14 300 Kč	16 800 Kč	13 080 Kč	15 580 Kč	14 080 Kč	16 580 Kč	5 530 Kč	8 990 Kč	5 530 Kč	8 990 Kč
Buk	dýha	RU	STU	13 650 Kč	16 150 Kč	12 440 Kč	14 940 Kč	13 440 Kč	15 940 Kč	4 890 Kč	8 390 Kč	4 890 Kč	8 390 Kč
Dub	dýha	RU	STU	13 820 Kč	16 320 Kč	12 610 Kč	15 110 Kč	13 610 Kč	16 110 Kč	5 310 Kč	8 780 Kč	5 310 Kč	8 780 Kč

\* pouze CPL pera creme, pera dark, pera grey a pera mokka

CPL

javor	olše	buk	dub pískový	divoká bříza	třešeň	ořech	pera-mokka	pera-grey	pera-dark
pera-creme									



Cena Intarsia 1/LA včetně skla float čiré 8mm ESG

Ceny uvedeny bez DPH.

Dodací termín: ▲2 týdny, ostatní 8 týdnů

Provedení STU vč. závěsů TECTUS 340 3D F1

## Příplatky ke dveřím

Příplatkové ceny k jednokřídlým dveřím za další provedení jako posuvné dveře, požární dveře, doplňky.

## Technické informace

Technické informace ke dveřím, hrana křídla, vnitřní struktura, ...

2 Provedení dveří /příplatky/		
A	Dveře výšky 2 110 mm	+ 10 %
B	STU provedení dveří a zárubní	+ 2 100 Kč vč. závěsu TECTUS 340 D F1 a protiplechu
C	Posuvné jednokřídlé dveře	+ 800 Kč
D	Posuvné dvoukřídlé dveře symetricky dělené	CPL, folie, bílá exklusiv + 800 Kč × 2 + 1 300 Kč Dýha, masiv + 800 Kč × 2 + 1 650 Kč
E	Otočné dvoukřídlé dveře symetricky dělené	CPL, folie, bílá exklusiv × 2 + 1 300 Kč Dýha, masiv × 2 + 1 650 Kč
F	Protipožární dveře EW 30 jednokřídlé, plné	Do kovové zárubně + 1 900 Kč Do obložkové zárubně + 2 770 Kč
G	Klimakategorie dveře jednokřídlé	Klimakategorie II + 870 Kč Klimakategorie III + 3 500 Kč

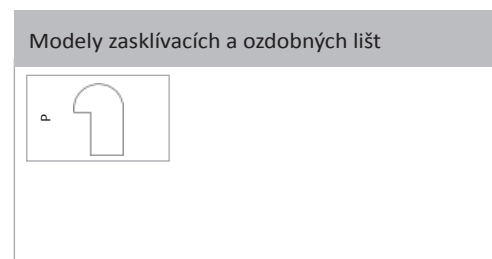
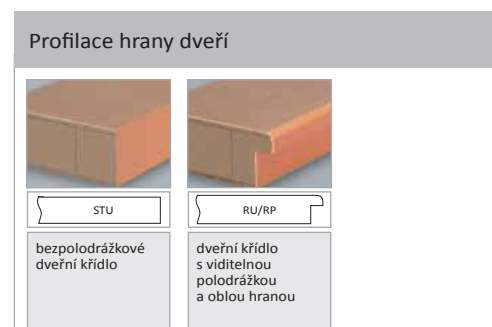
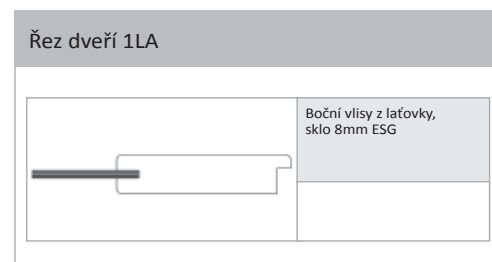
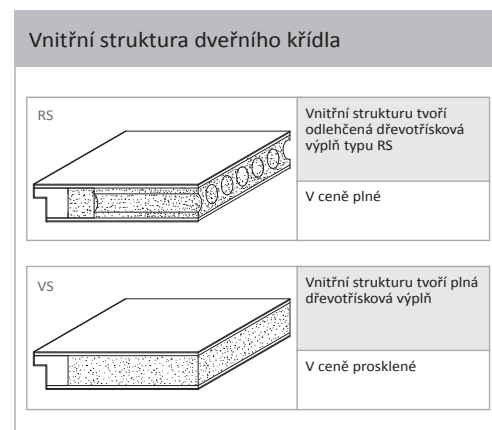
\* nelze skleněné nebo kazetové výplně

3 Doplňky			
Zámek BB	v ceně dveří	Zámek PZ	+ 190 Kč
Zámek WC	+ 150 Kč	Větrací mřížka – plastová	+ 450 Kč

4 Zasklívací, ozdobné lišty	ceník + modely lišt	viz tabulka níže*
5 Zárubně	ceník + modely zárubní	str. 104
6 Světlíky	ceník + modely světlíků	str. 106
7 Vzorník skel	ceník + modely prosklení	str. 112, 114
8 Posuvné systémy	ceník + modely posuvů	str. 108

\* Typy a ceny lišt k bodu 4 /Zasklívací a ozdobné lišty/

Povrch dveří	Výplňová lišta	P
	Ozdobná lišta	–
CPL		–
Lak /bílá exklusiv/		–
Dýha		● / v ceně
Dýha FL		–



## Ve stylu swingu

Méně znamená někdy více. Kombinace jednoduchosti s vysokou kvalitou zpracování.

Made in Germany



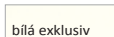
SWING LA • javor • sklo rondo blau



### Dýha



### Lak







Hrana křídla STU



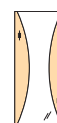
Hrana křídla RU



SWING • javor



SWING 1/5LA • javor • sklo masterlens



LA



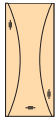
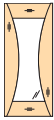
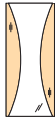
1/5LA



Swing

## Ceník dveří

Ceník jednokřídlých typů dveří v konkrétní povrchové úpravě v těchto rozměrech 610, 735, 860, 985/1985 mm.

1		Profil hrany křídla	  		
SWING			Swing	1/5LA	LA
Bílá exklusiv	lak	RU	–	–	20 490 Kč
		STU	–	–	22 980 Kč
Javor	dýha	RU	8 720 Kč	18 050 Kč	20 960 Kč
		STU	11 210 Kč	20 550 Kč	23 460 Kč
Buk	dýha	RU	8 060 Kč	17 430 Kč	20 320 Kč
		STU	10 560 Kč	19 930 Kč	22 820 Kč
Dub	dýha	RU	8 480 Kč	17 840 Kč	20 490 Kč
		STU	10 980 Kč	20 340 Kč	22 980 Kč



Cena Swing LA včetně skla float čiré 8 mm ESG

Ceny uvedeny bez DPH.  
Dodací termín: 8 týdnů

Provedení STU vč. závěsů TECTUS 340 3D F1

## Příplatky ke dveřím

Příplatkové ceny k jednokřídlým dveřím za další provedení jako posuvné dveře, požární dveře, doplňky.

## Technické informace

Technické informace ke dveřím, hrana křídla, vnitřní struktura, ...

2 Provedení dveří /příplatky/		
A	Dveře výšky 2 110 mm	+ 10 %
B	STU provedení dveří a zárubní	+ 2 100 Kč vč. závěsu TECTUS 340 D F1 a protiplechu
C	Posuvné jednokřídlé dveře /LA – nelze/	+ 800 Kč
D	Posuvné dvoukřídlé dveře symetricky dělené /LA – nelze/	CPL, folie, bílá exklusiv + 800 Kč × 2 + 1 300 Kč Dýha, masiv + 800 Kč × 2 + 1 650 Kč
E	Otočné dvoukřídlé dveře symetricky dělené	CPL, folie, bílá exklusiv × 2 + 1 300 Kč Dýha, masiv × 2 + 1 650 Kč
F	Protipožární dveře EW 30 jednokřídlé, plné	Do kovové zárubně + 1 900 Kč Do obložkové zárubně + 2 770 Kč
G	Klimakategorie dveře jednokřídlé	Klimakategorie II + 870 Kč Klimakategorie III + 3 500 Kč

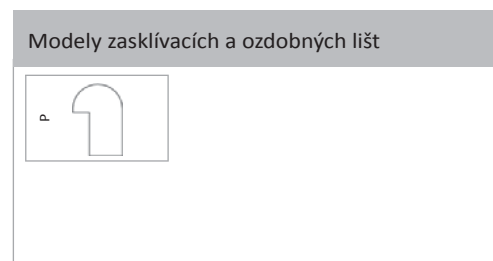
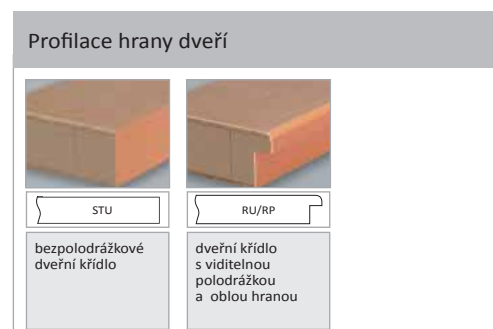
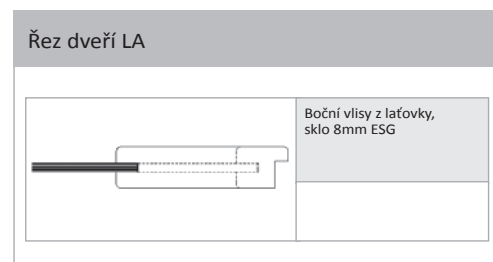
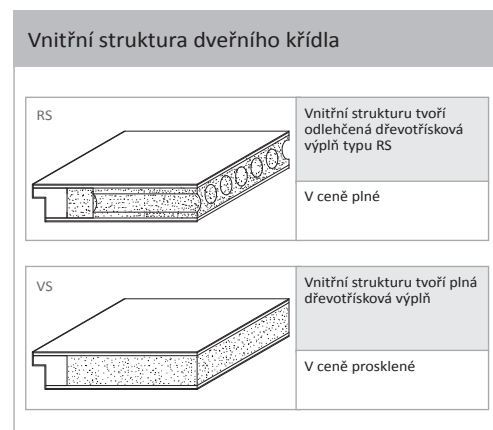
\* nelze skleněné nebo kazetové výplně

3 Doplňky			
Zámek BB	v ceně dveří	Zámek PZ	+ 190 Kč
Zámek WC	+ 150 Kč	Větrací mřížka – plastová	+ 450 Kč

4 Zasklívací, ozdobné lišty	ceník + modely lišt	viz tabulka níže*
5 Zárubně	ceník + modely zárubní	str. 104
6 Světlíky	ceník + modely světlíků	str. 106
7 Vzorník skel	ceník + modely prosklení	str. 112, 114
8 Posuvné systémy	ceník + modely posuvů	str. 108

\* Typy a ceny lišt k bodu 4 /Zasklívací a ozdobné lišty/

Povrch dveří	Výplňová lišta	P
	Ozdobná lišta	–
CPL		–
Lak /bílá exklusiv/		–
Dýha		● / v ceně
Dýha FL		–



## Čistý vzhled bílé

Zaujmou vás svým zpracováním a příjemným působením bílé barvy, podpoří čistý dojem vašeho interiéru.

Made in Germany

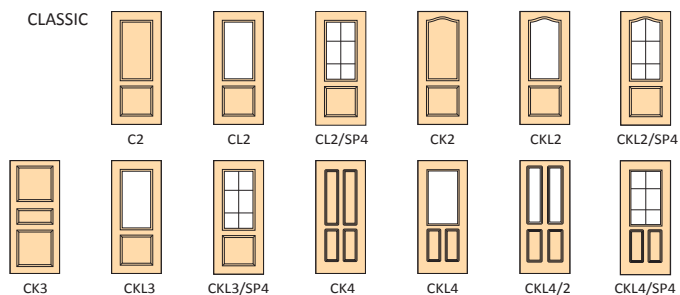


CLASSIC CKL2/SP4 • bílá exklusiv • sklo float

Lak

bílá exklusiv

CLASSIC





Hrana křídla STU



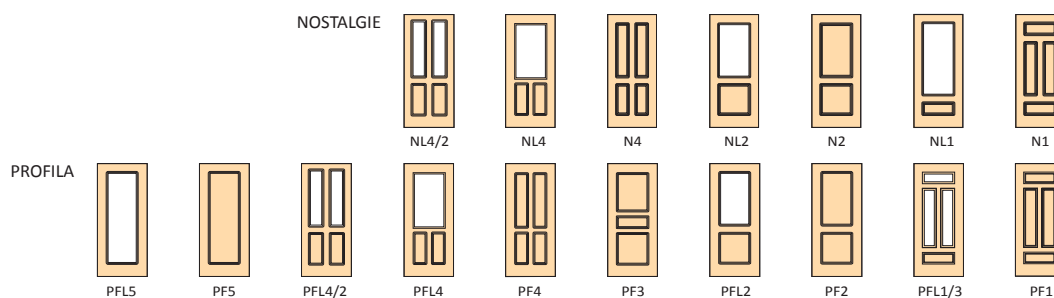
Hrana křídla KA



NOSTALGIE N1 • bílá exklusiv

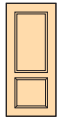
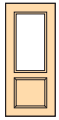

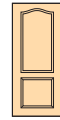
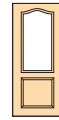
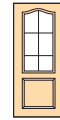

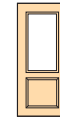


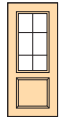
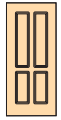
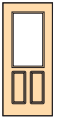


PROFILA PFL1/3 • bílá exklusiv


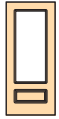







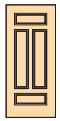
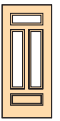








## Ceník dveří

Ceník jednokřídlých typů dveří v konkrétní povrchové úpravě v těchto rozměrech 610, 735, 860, 985/1985 mm.

1 CLASSIC Jednokřídlé 610, 735, 860, 985/1985 mm	Profil hrany křídla									
		C2	CL2	CL2/SP4	CK2	CKL2	CKL2/SP4	CK3	CKL3	
Bílá exklusiv	lak	KA	4 660 Kč	8 660 Kč	10 950 Kč	4 660 Kč	8 940 Kč	11 210 Kč	4 990 Kč	9 000 Kč
		STU	7 160 Kč	11 160 Kč	13 450 Kč	7 160 Kč	11 430 Kč	13 710 Kč	7 490 Kč	11 500 Kč

1 CLASSIC Jednokřídlé 610, 735, 860, 985/1985 mm	Profil hrany křídla						
		CKL3/SP4	CK4	CKL4	CKL4/2	CKL4/SP4	
Bílá exklusiv	lak	KA	11 290 Kč	5 310 Kč	9 260 Kč	10 460 Kč	11 520 Kč
		STU	13 790 Kč	7 810 Kč	11 760 Kč	12 960 Kč	14 020 Kč

1 NOSTALGIE Jednokřídlé 610, 735, 860, 985/1985 mm	Profil hrany křídla								
		N1	NL1	N2	NL2	N4	NL4	NL4/2	
Bílá exklusiv	lak	KA	11 580 Kč	13 610 Kč	10 060 Kč	13 010 Kč	11 580 Kč	13 940 Kč	15 080 Kč
		STU	14 030 Kč	16 060 Kč	12 510 Kč	15 460 Kč	14 030 Kč	16 390 Kč	17 530 Kč

1 PROFILA Jednokřídlé 610, 735, 860, 985/1985 mm	Profil hrany křídla											
		PF1	PFL1/3	PF2	PFL2	PF3	PF4	PFL4	PFL4/2	PF5	PFL5	
Bílá exklusiv	lak	KA	6 440 Kč	11 010 Kč	5 920 Kč	9 110 Kč	6 190 Kč	6 440 Kč	9 370 Kč	10 500 Kč	5 920 Kč	9 110 Kč
		STU	8 890 Kč	13 460 Kč	8 370 Kč	11 560 Kč	8 640 Kč	8 890 Kč	11 820 Kč	12 950 Kč	8 370 Kč	11 560 Kč

Ceny uvedeny bez DPH.  
Dodací termín:  3 týdny, ostatní 8 týdnů

Provedení STU vč. závěsů TECTUS 340 3D F1



## Příplatky ke dveřím

Příplatkové ceny k jednokřídlým dveřím za další provedení jako posuvné dveře, požární dveře, doplňky.

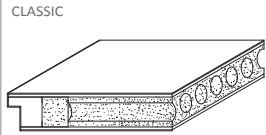
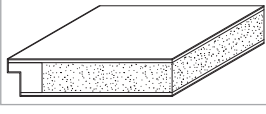
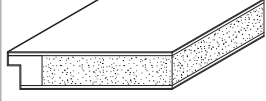
## Technické informace



Technické informace ke dveřím, hrana křídla, vnitřní struktura, ...

2 Provedení dveří /příplatky/		
A	Dveře výšky 2 110 mm	+ 10 %
B	STU provedení dveří a zárubní	+ 2 100 Kč vč. závěsu TECTUS 340 D F1 a protiplechu
C	Posuvné jednokřídlé dveře	+ 800 Kč
D	Posuvné dvoukřídlé dveře symetricky dělené	CPL, folie, bílá exklusiv + 800 Kč × 2 + 1 300 Kč Dýha, masiv Ne
E	Otočné dvoukřídlé dveře symetricky dělené	CPL, folie, bílá exklusiv × 2 + 1 300 Kč Dýha, masiv Ne
F	Protipožární dveře EW 30 jednokřídlé, plné	Do kovové zárubně Ne Do obložkové zárubně Ne
G	Klimakategorie dveře jednokřídlé	Klimakategorie II Ne Klimakategorie III Ne

3 Doplňky			
Zámek BB	v ceně dveří	Zámek PZ	+ 190 Kč
Zámek WC	+ 150 Kč	Větrací mřížka – plastová	+ 450 Kč


4 Zasklívací, ozdobné lišty	ceník + modely lišt	viz tabulka níže*
5 Zárubně	ceník + modely zárubní	str. 104
6 Světlíky	ceník + modely světlíků	str. 106
7 Vzorník skel	ceník + modely prosklení	str. 112
8 Posuvné systémy	ceník + modely posuvů	str. 108

Vnitřní struktura dveřního křídla	
 <p>CLASSIC</p>	Vnitřní strukturu tvoří odlehčená dřevotřísková výplň typu RS
 <p>NOSTALGIE</p>	Vnitřní strukturu tvoří plná MDF výplň
 <p>PROFILA</p>	Vnitřní strukturu tvoří plná MDF výplň

Profilace hrany dveří	
 <p>STU</p>	 <p>KA</p>
bezpoldrážkové dveřní křídlo	dveřní křídlo s viditelnou polodrážkou a hranou karnis

\* Typy a ceny lišt k bodu 4 /Zasklívací a ozdobné lišty/

Povrch dveří	Výplňová lišta	N
	Ozdobná lišta	-
CPL		-
Lak /bílá exklusiv/		• / v ceně
Dýha / Masiv		-
Dýha FL		-

Modely zasklívacích a ozdobných lišt
 <p>Z</p>

## Nestárnoucí vzhled

Dveře, které se mohou pochlubit bezvadným řemeslným zpracováním a nestárnoucím vzhledem.

Made in Germany



STIL SS1 • bílá exklusiv

CPL

javor	buk

Dýha

javor	buk	dub

Typ A a K pouze dýha dub

Lak

bílá exklusiv

Typ S

SSL2	SSL1	SS2	SS1	SL2	SL1	S2	S1



Hrana křídla STU



Hrana křídla KA



Hrana křídla RP

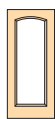


TYP-A ASL2 • dub



TYP-K K2 • dub

Typ A



ASL1



ASL2

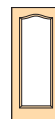


AS2

Typ K



KKL2



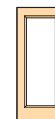
KKL1



KK2



KL2



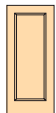
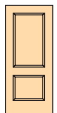
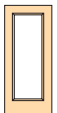
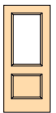
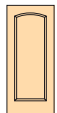

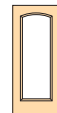

KL1




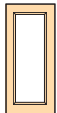
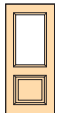
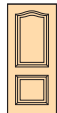
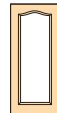

K2

## Ceník dveří

Ceník jednokřídlých typů dveří v konkrétní povrchové úpravě v těchto rozměrech 610, 735, 860, 985/1985 mm.


1 TYP S Jednokřídlé 610, 735, 860, 985/1985 mm		Profil hrany křídla								
CPL	RP		8 350 Kč	8 350 Kč	10 510 Kč	10 260 Kč	–	–	–	–
	STU		10 850 Kč	10 850 Kč	13 010 Kč	12 760 Kč	–	–	–	–
Bílá exklusiv	lak	KA	9 450 Kč	9 450 Kč	11 540 Kč	11 290 Kč	10 050 Kč	10 050 Kč	12 230 Kč	11 980 Kč
		STU	11 950 Kč	11 950 Kč	14 040 Kč	13 790 Kč	12 550 Kč	12 550 Kč	14 730 Kč	14 480 Kč
Javor	dýha	KA	10 120 Kč	10 120 Kč	12 160 Kč	11 910 Kč	10 710 Kč	10 710 Kč	12 860 Kč	12 600 Kč
		STU	12 620 Kč	12 620 Kč	14 660 Kč	14 410 Kč	13 210 Kč	13 210 Kč	15 360 Kč	15 100 Kč
Buk	dýha	KA	9 220 Kč	9 220 Kč	11 320 Kč	11 070 Kč	9 820 Kč	9 820 Kč	12 020 Kč	12 710 Kč
		STU	11 720 Kč	11 720 Kč	13 820 Kč	13 570 Kč	12 320 Kč	12 320 Kč	14 520 Kč	15 200 Kč
Dub	dýha	KA	9 450 Kč	9 450 Kč	11 540 Kč	11 290 Kč	10 050 Kč	10 050 Kč	12 230 Kč	11 980 Kč
		STU	11 950 Kč	11 950 Kč	14 040 Kč	13 790 Kč	12 550 Kč	12 550 Kč	14 730 Kč	14 480 Kč

1 TYP A Jednokřídlé 610, 735, 860, 985/1985 mm		Profil hrany křídla			
Dub	dýha	KA	16 780 Kč	14 500 Kč	14 790 Kč
		STU	19 280 Kč	17 000 Kč	17 290 Kč

1 TYP K Jednokřídlé 610, 735, 860, 985/1985 mm		Profil hrany křídla						
Dub	dýha	KA	14 040 Kč	12 460 Kč	12 180 Kč	14 280 Kč	13 730 Kč	13 450 Kč
		STU	16 540 Kč	14 960 Kč	14 680 Kč	16 780 Kč	16 230 Kč	15 950 Kč

CPL /TYP S/



Ceny uvedeny bez DPH.  
Dodací termín:  3 týdny, ostatní 8 týdnů

Provedení STU vč. závěsů TECTUS 340 3D F1

## Příplatky ke dveřím

Příplatkové ceny k jednokřídlým dveřím za další provedení jako posuvné dveře, požární dveře, doplňky.

## Technické informace

Technické informace ke dveřím, hrana křídla, vnitřní struktura, ...

2 Provedení dveří /příplatky/	
A	Dveře výšky 2 110 mm + 10 %
B	STU provedení dveří a zárubní + 2 100 Kč vč. závěsu TECTUS 340 D F1 a protiplechu
C	Posuvné jednokřídlé dveře + 800 Kč
D	Posuvné dvoukřídlé dveře symetricky dělené CPL, folie, bílá exklusiv + 800 Kč × 2 + 1 300 Kč Dýha, masiv + 800 Kč × 2 + 1 650 Kč
E	Otočné dvoukřídlé dveře symetricky dělené CPL, folie, bílá exklusiv × 2 + 1 300 Kč Dýha, masiv × 2 + 1 650 Kč
F	Protipožární dveře EW 30 jednokřídlé, plné * Do kovové zárubně + 1 900 Kč Do obložkové zárubně + 2 770 Kč pouze Typ S
G	Klimakategorie dveře jednokřídlé * Klimakategorie II + 870 Kč Klimakategorie III + 3 500 Kč pouze Typ S

\* nelze skleněné nebo kazetové výplně

3 Doplňky			
Zámek BB	v ceně dveří	Zámek PZ	+ 190 Kč
Zámek WC	+ 150 Kč	Větrací mřížka – plastová	+ 450 Kč

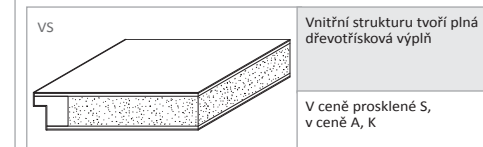
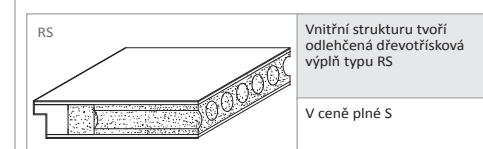
4 Zasklívací, ozdobné lišty	ceník + modely lišt	viz tabulka níže*
5 Zárubně	ceník + modely zárubní	str. 104
6 Světlíky	ceník + modely světlíků	str. 106
7 Vzorník skel	ceník + modely prosklení	str. 112
8 Posuvné systémy	ceník + modely posuvů	str. 108

\* Typy a ceny lišt k bodu 4 /Zasklívací a ozdobné lišty/

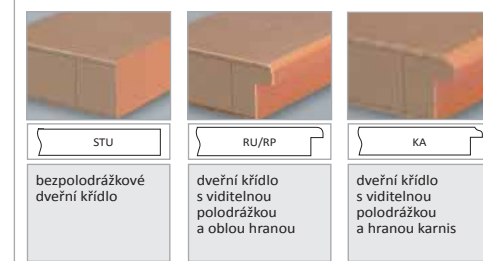
		STIL A	STIL K	STIL S
Povrch dveří	Výplňová lišta	A	K	SL35
	Ozdobná lišta	–	–	S
CPL		–	–	• / v ceně
Lak /bílá exklusiv/		–	–	• / v ceně
Dýha		• / v ceně	• / v ceně	• / v ceně
Dýha FL		–	–	–



### Vnitřní struktura dveřního křídla



### Profilace hrany dveří



### Modely zasklívacích a ozdobných lišt



## Individualita a elegance

Eleganci naleznete v bílé. Dveře, které jednoznačně vyjádří vaši individualitu a dobrý vkus.

Made in Germany



TYP-ST ST1 • bílá



Lak

bílá





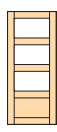
Hrana křídla RU



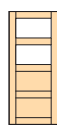
TYP-ST STL4/4 • bílá • sklo float čirý



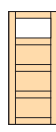
TYP-ST ST2 • bílá



STL4/3



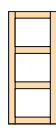
STL4/2



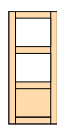
STL4/1



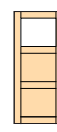
ST4



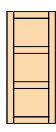
STL3/3



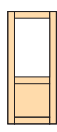
STL3/2



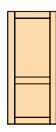
STL3/1



ST3



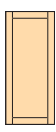
STL2



ST2



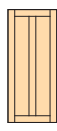
STL1



ST1



STL5



ST5



STL4/4

## Ceník dveří

Ceník jednokřídlých typů dveří v konkrétní povrchové úpravě v těchto rozměrech 610, 735, 860, 985/1985 mm.

1		Profil hrany křídla								
TYP ST			ST1	STL1	ST2	STL2	ST3	STL3/1	STL3/2	STL3/3
Bílá	lak	RU	8 250 Kč	9 470 Kč	8 510 Kč	9 890 Kč	9 250 Kč	9 810 Kč	11 360 Kč	12 930 Kč

1		Profil hrany křídla							
TYP ST			ST4	STL4/1	STL4/2	STL4/3	STL4/4	ST5	STL5
Bílá	lak	RU	9 500 Kč	10 190 Kč	11 870 Kč	13 550 Kč	15 230 Kč	9 500 Kč	12 350 Kč



V ceně sklo float čiré 8 mm ESG

Ceny uvedeny bez DPH.

Dodací termín: 2 týdny, ostatní 8 týdnů

## Příplatky ke dveřím

Příplatkové ceny k jednokřídlým dveřím za další provedení jako posuvné dveře, požární dveře, doplňky.

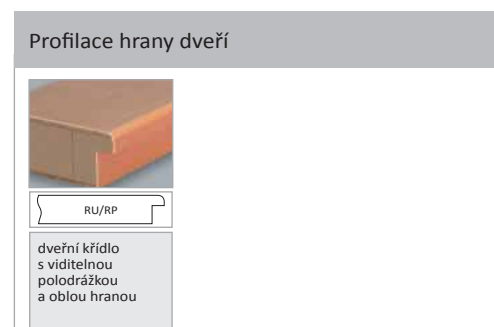
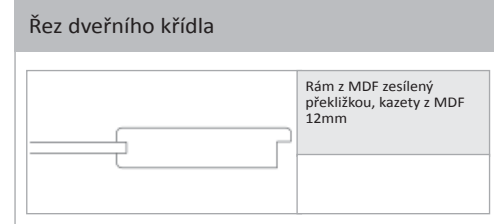
## Technické informace

Technické informace ke dveřím, hrana křídla, vnitřní struktura, ...

2 Provedení dveří /příplatky/		
A	Dveře výšky 2 110 mm	+ 10 %
B	STU provedení dveří a zárubní	+ 2 100 Kč vč. závěsu TECTUS 340 D F1 a protiplechu
C	Posuvné jednokřídlé dveře	+ 800 Kč
D	Posuvné dvoukřídlé dveře symetricky dělené	CPL, folie, bílá exklusiv + 800 Kč × 2 + 1 300 Kč Dýha, masiv + 800 Kč × 2 + 1 650 Kč
E	Otočné dvoukřídlé dveře symetricky dělené	CPL, folie, bílá exklusiv × 2 + 1 300 Kč Dýha, masiv × 2 + 1 650 Kč
F	Protipožární dveře EW 30 jednokřídlé, plné	Do kovové zárubně Ne Do obložkové zárubně Ne
G	Klimakategorie dveře jednokřídlé	Klimakategorie II Ne Klimakategorie III Ne

3 Doplňky			
Zámek BB	v ceně dveří	Zámek PZ	+ 190 Kč
Zámek WC	+ 150 Kč	Větrací mřížka – plastová	+ 450 Kč

4 Zasklívací, ozdobné lišty	ceník + modely lišt	Ne
5 Zárubně	ceník + modely zárubní	str. 104
6 Světlíky	ceník + modely světlíků	str. 106
7 Vzorník skel	ceník + modely prosklení	str. 114
8 Posuvné systémy	ceník + modely posuvů	str. 108



## Masivní dveře pro náročné

Nadčasový design a vysoká kvalita dveří z masivního materiálu. Luxusní dveře určeny pro ty nejnáročnější zákazníky.

Made in Germany



RESIDENZ RL1 • masiv dub • sklo float



### Masiv





Hrana křídla STU



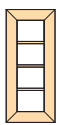
Hrana křídla RU



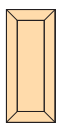
ESPRIT E1 • masiv buk



FLAIR FL2 • masiv buk • sklo float



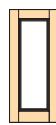
EL1



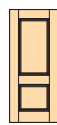
E1



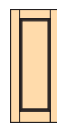
FL2



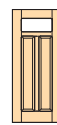
FL1



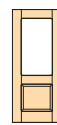
F2



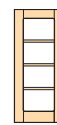
F1



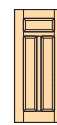
RL3



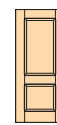
RL2



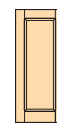
RL1



R3



R2



R1


Esprit


Flair

Residenz

## Ceník dveří

Ceník jednokřídlých typů dveří v konkrétní povrchové úpravě v těchto rozměrech 610, 735, 860, 985/1985 mm.

1		Profil hrany křídla						
RESIDENZ			R1	R2	R3	RL1	RL2	RL3
Jednokřídlé 610, 735, 860, 985/1985 mm								
Javor	masiv	RU	25 950 Kč	27 650 Kč	30 310 Kč	20 410 Kč	23 850 Kč	27 600 Kč
		STU	29 140 Kč	30 840 Kč	33 510 Kč	23 610 Kč	27 050 Kč	30 800 Kč
Buk	masiv	RU	22 290 Kč	23 990 Kč	26 490 Kč	17 540 Kč	20 890 Kč	24 730 Kč
		STU	25 480 Kč	27 180 Kč	29 680 Kč	20 730 Kč	24 080 Kč	27 920 Kč
Dub	masiv	RU	28 230 Kč	29 960 Kč	32 600 Kč	22 730 Kč	26 140 Kč	29 890 Kč
		STU	31 430 Kč	33 160 Kč	35 790 Kč	25 930 Kč	29 330 Kč	33 080 Kč

1		Profil hrany křídla						
FLAIR, ESPRIT			F1	F2	FL1	FL2	E1	EL1
Jednokřídlé 610, 735, 860, 985/1985 mm								
Javor	masiv	RU	22 660 Kč	24 190 Kč	19 370 Kč	22 820 Kč	28 910 Kč	30 430 Kč
		STU	25 850 Kč	27 390 Kč	22 570 Kč	26 020 Kč	32 110 Kč	33 620 Kč
Buk	masiv	RU	18 860 Kč	20 560 Kč	16 360 Kč	19 490 Kč	22 290 Kč	24 440 Kč
		STU	22 050 Kč	23 750 Kč	19 550 Kč	22 680 Kč	25 480 Kč	27 630 Kč
Dub	masiv	RU	24 950 Kč	26 530 Kč	21 660 Kč	25 140 Kč	31 200 Kč	32 740 Kč
		STU	28 140 Kč	29 730 Kč	24 850 Kč	28 340 Kč	34 390 Kč	35 940 Kč



V ceně sklo float čiré 8 mm ESG

Ceny uvedeny bez DPH.  
Dodací termín: 8 týdnů

Provedení STU vč. závěsů TECTUS 340 3D E



## Příplatky ke dveřím

Příplatkové ceny k jednokřídlým dveřím za další provedení jako posuvné dveře, požární dveře, doplňky.

## Technické informace


Technické informace ke dveřím, hrana křídla, vnitřní struktura, ...

2 Provedení dveří /příplatky/		
A	Dveře výšky 2 110 mm	+ 10 %
B	STU provedení dveří a zárubní	+ 2 100 Kč vč. závěsu TECTUS 340 D F1 a protiplechu
C	Posuvné jednokřídlé dveře	+ 800 Kč
D	Posuvné dvoukřídlé dveře symetricky dělené	CPL, folie, bílá exklusiv Dýha, masiv Ne + 800 Kč × 2 + 1 650 Kč
E	Otočné dvoukřídlé dveře symetricky dělené	CPL, folie, bílá exklusiv Dýha, masiv Ne × 2 + 1 650 Kč
F	Protipožární dveře EW 30 jednokřídlé, plné	Do kovové zárubně Do obložkové zárubně Ne Ne
G	Klimakategorie dveře jednokřídlé	Klimakategorie II Klimakategorie III Ne Ne

3 Doplňky			
Zámek BB	v ceně dveří	Zámek PZ	+ 190 Kč
Zámek WC	+ 150 Kč	Větrací mřížka – plastová	+ 450 Kč

4	Zasklívací, ozdobné lišty	ceník + modely lišt	Ne
5	Zárubně	ceník + modely zárubní	str. 104
6	Světlíky	ceník + modely světlíků	str. 106
7	Vzorník skel	ceník + modely prosklení	str. 114, 115
8	Posuvné systémy	ceník + modely posuvů	str. 108

Vnitřní struktura dveřního křídla	
RESIDENZ	Vrstvená masivní konstrukce
ESPRIT	Vrstvená masivní konstrukce
FLAIR	Vrstvená masivní konstrukce

Profilace hrany dveří	
	
STU	RU/RP
bezpolodrážkové dveřní křídlo	dveřní křídlo s viditelnou polodrážkou a oblou hranou

## Krása v jednoduchosti

Dveře se vyznačují vsazenými nerezovými pásky, které umocňují krásný vzhled dveří Royal 1D.

Made in Germany



ROYAL 133-LA1 • CPL bílý lak • sklo float



### CPL





Hrana křídla STU



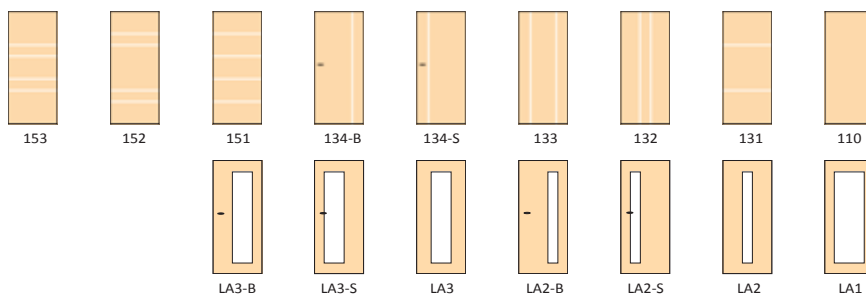
Hrana křídla RP



ROYAL 151-LA3 • CPL ořech • sklo masterlinea












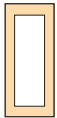
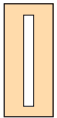
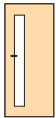

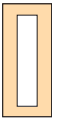


ROYAL 131-DQ-LA2-S • CPL pera mokka • sklo matelux



## Ceník dveří

Ceník jednokřídlých typů dveří v konkrétní povrchové úpravě v těchto rozměrech 610, 735, 860, 985/1985 mm.

1 ROYAL 1D Jednokřídlé 610, 735, 860, 985/1985 mm	Profil hrany křídla									
		110	131	132	133	134-S	134-B	151	152	153
CPL	RP	2 550 Kč	4 460 Kč	4 460 Kč	4 460 Kč	4 460 Kč	4 460 Kč	4 460 Kč	4 460 Kč	4 460 Kč
	STU	5 500 Kč	7 300 Kč	7 300 Kč	7 300 Kč	7 300 Kč	7 300 Kč	7 300 Kč	7 300 Kč	7 300 Kč

1 SKLA ŘEZANÁ cena za prosklení vč. skla *							
	LA1	LA2	LA2-S	LA2-B	LA3	LA3-S	LA3-B
Typ lišty	610-985/1985		735-985/1985		860-985/1985		
Lišta FK16R	1 750 Kč		1 390 Kč		1 610 Kč		
Lišta FW2017/FH2017	2 240 Kč		1 800 Kč		2 100 Kč		
Lišta FW2017 nerez	2 890 Kč		2 360 Kč		2 750 Kč		

\* Skla: crepi, cathedral, kůra čirá, kůra bronz, činčila čirá, činčila bronz, float čirá a matelux  
Ostatní skla za příplatek viz strana 112

CPL	DQ provedení bez příplatku									
bilý lak	jasan bílý	javor	olše	buk	dub	dub pískový	divoká bříza	třešeň	ořech	
wenge	pera-mokka (DQ)	pera-grey (DQ)	pera-dark (DQ)	pera-creme (DQ)						



Ceny uvedeny bez DPH.  
Dodací termín: ▲ 4 týdny, ostatní 8 týdnů

DQ – příčný vzor kresby dveří  
Provedení STU vč. závěsů TECTUS 340 3D F1

## Příplatky ke dveřím

Příplatkové ceny k jednokřídlým dveřím za další provedení jako posuvné dveře, požární dveře, doplňky.

## Technické informace

Technické informace ke dveřím, hrana křídla, vnitřní struktura, ...

2 Provedení dveří /příplatky/		
A	Dveře výšky 2 110 mm	+ 10 %
B	STU provedení dveří a zárubní	+ 2 100 Kč vč. závěsu TECTUS 340 D F1 a protiplechu
C	Posuvné jednokřídlé dveře	+ 800 Kč
D	Posuvné dvoukřídlé dveře symetricky dělené	CPL, folie, bílá exklusiv + 800 Kč × 2 + 1 300 Kč Dýha, masiv Ne
E	Otočné dvoukřídlé dveře symetricky dělené	CPL, folie, bílá exklusiv × 2 + 1 300 Kč Dýha, masiv Ne
F	Protipožární dveře EW 30 jednokřídlé, plné	Do kovové zárubně + 1 900 Kč Do obložkové zárubně + 2 770 Kč
G	Klimakategorie dveře jednokřídlé	Klimakategorie II + 870 Kč Klimakategorie III + 3 500 Kč

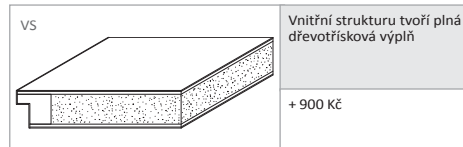
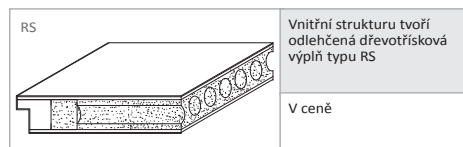
\* nelze skleněné nebo kazetové výplně

3 Doplňky			
Zámek BB	v ceně dveří	Zámek PZ	+ 190 Kč
Zámek WC	+ 150 Kč	Větrací mřížka – plastová	+ 450 Kč

4 Zasklívací, ozdobné lišty	ceník + modely lišt	viz tabulka níže*
5 Zárubně	ceník + modely zárubní	str. 104, 105
6 Světlíky	ceník + modely světlíků	str. 106
7 Vzorník skel	ceník + modely prosklení	str. 112
8 Posuvné systémy	ceník + modely posuvů	str. 108



### Vnitřní struktura dveřního křídla



### Profilace hrany dveří



\* Typy a ceny lišt k bodu 4 /Zasklívací a ozdobné lišty/

Povrch dveří	Výplňová lišta	FK16R	FH2017	FW2017	FW2017 nerez
	Ozdobná lišta	-	-	-	-
CPL		• / v ceně	• / v ceně	• / v ceně	• / v ceně
Lak /bílá exklusiv/		-	-	-	-
Dýha		-	-	-	-
Dýha FL		-	-	-	-

### Modely zasklívacích a ozdobných lišt



## Luxusní dveře pro nejnáročnější

Nechte se inspirovat jedinečným spojením řemeslného a nadčasového provedení, které jsme pro vás připravili. Tyto dveře budou pravou ozdobou každého interiéru.

Made in Germany



ROYAL 253-QA-LA2S • makassar – FL • sklo float

### Dýha

ořech – FL

rosenholz – FL

teak – FL

wenge – FL

zebrano – FL

makassar – FL





Hrana křídla STU



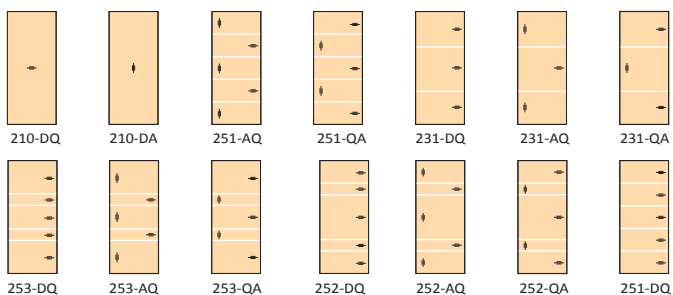
Hrana křídla EK



ROYAL 210-DQ-LA10 • ořech – FL • sklo mikado






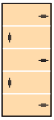




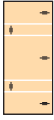





ROYAL 251-AQ • wenge – FL



## Ceník dveří

Ceník jednokřídlých typů dveří v konkrétní povrchové úpravě v těchto rozměrech 610, 735, 860, 985/1985 mm.

1 ROYAL 2D Jednokřídlé 610, 735, 860, 985/1985 mm		Profil hrany křídla							
			210-DA	210-DQ	231-QA	231-AQ	231-DQ	251-QA	251-AQ
Ořech – FL	dýha	EK	5 460 Kč	6 410 Kč	13 020 Kč	13 020 Kč	13 020 Kč	13 020 Kč	13 020 Kč
		STU	8 480 Kč	9 480 Kč	17 760 Kč	17 760 Kč	17 760 Kč	17 760 Kč	17 760 Kč
Rosenholz – FL	dýha	EK	5 460 Kč	6 410 Kč	13 020 Kč	13 020 Kč	13 020 Kč	13 020 Kč	13 020 Kč
		STU	8 480 Kč	9 480 Kč	17 760 Kč	17 760 Kč	17 760 Kč	17 760 Kč	17 760 Kč
Teak – FL	dýha	EK	5 460 Kč	6 410 Kč	13 020 Kč	13 020 Kč	13 020 Kč	13 020 Kč	13 020 Kč
		STU	8 480 Kč	9 480 Kč	17 760 Kč	17 760 Kč	17 760 Kč	17 760 Kč	17 760 Kč
Wenge – FL	dýha	EK	5 460 Kč	6 410 Kč	13 020 Kč	13 020 Kč	13 020 Kč	13 020 Kč	13 020 Kč
		STU	8 480 Kč	9 480 Kč	17 760 Kč	17 760 Kč	17 760 Kč	17 760 Kč	17 760 Kč
Zebrano – FL	dýha	EK	5 460 Kč	6 410 Kč	13 020 Kč	13 020 Kč	13 020 Kč	13 020 Kč	13 020 Kč
		STU	8 480 Kč	9 480 Kč	17 760 Kč	17 760 Kč	17 760 Kč	17 760 Kč	17 760 Kč
Makassar – FL	dýha	EK	5 460 Kč	6 410 Kč	13 020 Kč	13 020 Kč	13 020 Kč	13 020 Kč	13 020 Kč
		STU	8 480 Kč	9 480 Kč	17 760 Kč	17 760 Kč	17 760 Kč	17 760 Kč	17 760 Kč

1 ROYAL 2D Jednokřídlé 610, 735, 860, 985/1985 mm		Profil hrany křídla							
			251-DQ	252-QA	252-AQ	252-DQ	253-QA	253-AQ	253-DQ
Ořech – FL	dýha	EK	13 020 Kč	13 020 Kč	13 020 Kč	13 020 Kč	13 020 Kč	13 020 Kč	13 020 Kč
		STU	17 760 Kč	17 760 Kč	17 760 Kč	17 760 Kč	17 760 Kč	17 760 Kč	17 760 Kč
Rosenholz – FL	dýha	EK	13 020 Kč	13 020 Kč	13 020 Kč	13 020 Kč	13 020 Kč	13 020 Kč	13 020 Kč
		STU	17 760 Kč	17 760 Kč	17 760 Kč	17 760 Kč	17 760 Kč	17 760 Kč	17 760 Kč
Teak – FL	dýha	EK	13 020 Kč	13 020 Kč	13 020 Kč	13 020 Kč	13 020 Kč	13 020 Kč	13 020 Kč
		STU	17 760 Kč	17 760 Kč	17 760 Kč	17 760 Kč	17 760 Kč	17 760 Kč	17 760 Kč
Wenge – FL	dýha	EK	13 020 Kč	13 020 Kč	13 020 Kč	13 020 Kč	13 020 Kč	13 020 Kč	13 020 Kč
		STU	17 760 Kč	17 760 Kč	17 760 Kč	17 760 Kč	17 760 Kč	17 760 Kč	17 760 Kč
Zebrano – FL	dýha	EK	13 020 Kč	13 020 Kč	13 020 Kč	13 020 Kč	13 020 Kč	13 020 Kč	13 020 Kč
		STU	17 760 Kč	17 760 Kč	17 760 Kč	17 760 Kč	17 760 Kč	17 760 Kč	17 760 Kč
Makassar – FL	dýha	EK	13 020 Kč	13 020 Kč	13 020 Kč	13 020 Kč	13 020 Kč	13 020 Kč	13 020 Kč
		STU	17 760 Kč	17 760 Kč	17 760 Kč	17 760 Kč	17 760 Kč	17 760 Kč	17 760 Kč

Ceny uvedeny bez DPH.  
Dodací termín: 8 týdnů

Provedení STU vč. závěsů TECTUS 340 3D E

## Příplatky ke dveřím

Příplatkové ceny k jednokřídlým dveřím za další provedení jako posuvné dveře, požární dveře, doplňky.

## Technické informace

Technické informace ke dveřím, hrana křídla, vnitřní struktura, ...

2 Provedení dveří /příplatky/		
A	Dveře výšky 2 110 mm	+ 10 %
B	STU provedení dveří a zárubní	+ 2 100 Kč vč. závěsu TECTUS 340 D F1 a protiplechu
C	Posuvné jednokřídlé dveře	+ 800 Kč
D	Posuvné dvoukřídlé dveře symetricky dělené	CPL, folie, bílá exklusiv Dýha, masiv Ne + 800 Kč × 2 + 1 650 Kč
E	Otočné dvoukřídlé dveře symetricky dělené	CPL, folie, bílá exklusiv Dýha, masiv Ne × 2 + 1 650 Kč
F	Protipožární dveře EW 30 jednokřídlé, plné	Do kovové zárubně + 1 900 Kč Do obložkové zárubně + 2 770 Kč
G	Klimakategorie dveře jednokřídlé	Klimakategorie II + 870 Kč Klimakategorie III + 3 500 Kč

\* nelze skleněné nebo kazetové výplně

3 Doplňky			
Zámek BB	v ceně dveří	Zámek PZ	+ 190 Kč
Zámek WC	+ 150 Kč	Větrací mřížka – plastová	+ 450 Kč

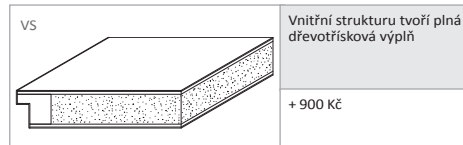
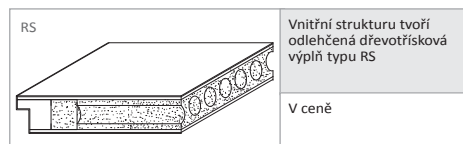
4 Zasklívací, ozdobné lišty	ceník + modely lišt	viz tabulka níže*
5 Zárubně	ceník + modely zárubní	str. 105
6 Světlíky	ceník + modely světlíků	str. 106
7 Vzorník skel	ceník + modely prosklení	str. 112, 114
8 Posuvné systémy	ceník + modely posuvů	str. 108

\* Typy a ceny lišt k bodu 4 /Zasklívací a ozdobné lišty/

Povrch dveří	Výplňová lišta	D2016	FW2017 nerez
	Ozdobná lišta	-	-
CPL		-	-
Lak /bílá exklusiv/		-	-
Dýha		-	-
Dýha FL		• / v ceně	• / v ceně



### Vnitřní struktura dveřního křídla



### Profilace hrany dveří



### Modely zasklívacích a ozdobných lišt



## Luxusní bílé dveře pro nejnáročnější

Nechte se inspirovat jedinečným spojením řemeslného a nadčasového provedení. Tyto dveře budou pravou ozdobou každého interiéru.

Made in Germany



ROYAL 231-WL+LA3 • bílá exklusiv • sklo mikado

Lak

bílá exklusiv



Hrana křídla STU



Hrana křídla EK




ROYAL 253-WL • bílá exklusiv



ROYAL 251+LA5 • bílá exklusiv • sklo Calypso




210-WL




231-WL




232-WL



251-WL



252-WL



253-WL

## Ceník dveří

Ceník jednokřídlých typů dveří v konkrétní povrchové úpravě v těchto rozměrech 610, 735, 860, 985/1985 mm.

1 ROYAL 2D Jednokřídlé 610, 735, 860, 985/1985 mm		Profil hrany křídla						
			210-WL	231-WL	232-WL	251-WL	252-WL	253-WL
Bílá exklusiv	lak	EK	3 700 Kč	5 360 Kč	5 360 Kč	5 360 Kč	5 360 Kč	5 360 Kč
		STU	6 050 Kč	8 370 Kč	8 370 Kč	8 370 Kč	8 370 Kč	8 370 Kč



Ceny uvedeny bez DPH.  
Dodací termín: ▲2 týdny, ostatní 8 týdnů

Provedení STU vč. závěsů TECTUS 340 3D F1



## Příplatky ke dveřím

Příplatkové ceny k jednokřídlým dveřím za další provedení jako posuvné dveře, požární dveře, doplňky.

## Technické informace

Technické informace ke dveřím, hrana křídla, vnitřní struktura, ...

2 Provedení dveří /příplatky/		
A	Dveře výšky 2 110 mm	+ 10 %
B	STU provedení dveří a zárubní	+ 2 100 Kč vč. závěsu TECTUS 340 D F1 a protiplechu
C	Posuvné jednokřídlé dveře	+ 800 Kč
D	Posuvné dvoukřídlé dveře symetricky dělené	CPL, folie, bílá exklusiv + 800 Kč × 2 + 1 300 Kč Dýha, masiv Ne
E	Otočné dvoukřídlé dveře symetricky dělené	CPL, folie, bílá exklusiv × 2 + 1 300 Kč Dýha, masiv Ne
F	Protipožární dveře EW 30 jednokřídlé, plné	Do kovové zárubně + 1 900 Kč Do obložkové zárubně + 2 770 Kč
G	Klimakategorie dveře jednokřídlé	Klimakategorie II + 870 Kč Klimakategorie III + 3 500 Kč

\* nelze skleněné nebo kazetové výplně

3 Doplňky			
Zámek BB	v ceně dveří	Zámek PZ	+ 190 Kč
Zámek WC	+ 150 Kč	Větrací mřížka – plastová	+ 450 Kč

4 Zasklívací, ozdobné lišty	ceník + modely lišt	viz tabulka níže*
5 Zárubně	ceník + modely zárubní	str. 105
6 Světlíky	ceník + modely světlíků	str. 106
7 Vzorník skel	ceník + modely prosklení	str. 112, 114
8 Posuvné systémy	ceník + modely posuvů	str. 108

\* Typy a ceny lišt k bodu 4 /Zasklívací a ozdobné lišty/

Povrch dveří	Výplňová lišta	M	FW2017 nerez
	Ozdobná lišta	-	-
CPL	-	-	
Lak /bílá exklusiv/	• / v ceně	• / v ceně	
Dýha	-	-	
Dýha FL	-	-	



### Vnitřní struktura dveřního křídla

RS

Vnitřní strukturu tvoří odlehčená dřevotřísková výplň typu RS

V ceně

VS

Vnitřní strukturu tvoří plná dřevotřísková výplň

+ 900 Kč

### Profilace hrany dveří

STU

bezpolodrážkové dveřní křídlo

EK

dveřní křídlo s viditelnou polodrážkou a ostrou hranou

### Modely zasklívacích a ozdobných lišt

M

FW2017

## Varianty prosklení

Ceník prosklení pro model Royal 2D

**1**  
ROYAL 2D  
SKLA ESG  
8 mm, včetně prosklení

pouze pro modely 210

Typ skla	610-985 / 1985-2110	860-985 / 2110	860-985 / 1985	735-985 / 1985-2110
Float	6 150 Kč	7 720 Kč	6 940 Kč	6 940 Kč
Mastercarre	6 940 Kč	10 060 Kč	8 490 Kč	8 490 Kč
Masterligne	7 820 Kč	12 710 Kč	10 270 Kč	10 270 Kč
Masterpoint	7 300 Kč	11 150 Kč	9 230 Kč	9 230 Kč
Parsol bronz	6 420 Kč	8 490 Kč	7 460 Kč	7 460 Kč
Parsol šedý	6 840 Kč	9 740 Kč	8 280 Kč	8 280 Kč
Pavé bílé	9 480 Kč	17 690 Kč	13 590 Kč	13 590 Kč
Punto	9 480 Kč	17 690 Kč	13 590 Kč	13 590 Kč
Satináto bílé	7 150 Kč	10 680 Kč	8 910 Kč	8 910 Kč
Uadi bílé	9 640 Kč	18 170 Kč	13 900 Kč	13 900 Kč
Alessio	-	-	-	13 340 Kč
Mikado	9 090 Kč	16 530 Kč	12 810 Kč	12 810 Kč
Calypso	9 360 Kč	17 300 Kč	13 340 Kč	13 340 Kč

**1**  
ROYAL 2D  
SKLA ŘEZANÁ  
cena za prosklení vč. skla \*

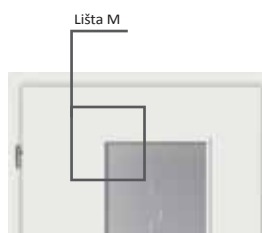
typ lišty	610-985 / 1985	735-985/1985	860-985/1985
Lišta D2016 – pro dýhu	4 590 Kč	4 040 Kč	4 070 Kč
Lišta FW2017 nerez – pro dýhy	3 130 Kč	2 600 Kč	2 990 Kč
Lišta M – pro bílé	3 870 Kč	3 510 Kč	3 730 Kč
Lišta FW2017 nerez – pro bílé	3 610 Kč	3 080 Kč	3 470 Kč

\* Skla: crepi, cathedral, kůra čirá, kůra bronz, činčila čirá, činčila bronz, float čirá a matelux  
Ostatní skla za příplatek viz strana 112, 114

Katalog dveří na straně 74, 78

Vzorník skel na straně 112, 114

Ceny uvedeny bez DPH.



## Luxus třetí dimenze

Dveře, které zcela mění zažité trendy v pojetí výroby dveří. Budete okouzleni nápaditostí a vysokou užitnou hodnotou každého produktu v této řadě.

Made in Germany



ROYAL 312-FL • makassar – FL

Dýha





Hrana křídla STU



Hrana křídla EK



ROYAL 312-FL • makassar – FL



ROYAL 351-U2-AQ • rosenholz – FL



351-S3-DQ



351-S3-QA



351-U2-AQ



351-D1-QA




314-FQ



314-FL



312-FL  
FS



312-FL  
AS



## Ceník dveří

Ceník jednokřídlých typů dveří v konkrétní povrchové úpravě v těchto rozměrech 610, 735, 860, 985/1985 mm.

1 ROYAL 3D Jednokřídlé 610, 735, 860, 985/1985 mm		Profil hrany křídla		AS		FS									
		EK	STU	312-FL	312-FL	314-FL	314-FQ	351-D1-QA	351-U2-AQ	351-S3-QA	351-S3-DQ				
Ořech – FL	dýha	EK	67 580 Kč	16 640 Kč	17 600 Kč	29 260 Kč	29 260 Kč	23 900 Kč	23 900 Kč						
		STU	70 680 Kč	19 740 Kč	20 700 Kč	32 360 Kč	32 360 Kč	27 000 Kč	27 000 Kč						
Rosenholz – FL	dýha	EK	67 580 Kč	16 640 Kč	17 600 Kč	29 260 Kč	29 260 Kč	23 900 Kč	23 900 Kč						
		STU	70 680 Kč	19 740 Kč	20 700 Kč	32 360 Kč	32 360 Kč	27 000 Kč	27 000 Kč						
Teak – FL	dýha	EK	67 580 Kč	16 640 Kč	17 600 Kč	29 260 Kč	29 260 Kč	23 900 Kč	23 900 Kč						
		STU	70 680 Kč	19 740 Kč	20 700 Kč	32 360 Kč	32 360 Kč	27 000 Kč	27 000 Kč						
Wenge – FL	dýha	EK	67 580 Kč	16 640 Kč	17 600 Kč	29 260 Kč	29 260 Kč	23 900 Kč	23 900 Kč						
		STU	70 680 Kč	19 740 Kč	20 700 Kč	32 360 Kč	32 360 Kč	27 000 Kč	27 000 Kč						
Zebrano – FL	dýha	EK	67 580 Kč	16 640 Kč	17 600 Kč	29 260 Kč	29 260 Kč	23 900 Kč	23 900 Kč						
		STU	70 680 Kč	19 740 Kč	20 700 Kč	32 360 Kč	32 360 Kč	27 000 Kč	27 000 Kč						
Makassar – FL	dýha	EK	67 580 Kč	16 640 Kč	17 600 Kč	29 260 Kč	29 260 Kč	23 900 Kč	23 900 Kč						
		STU	70 680 Kč	19 740 Kč	20 700 Kč	32 360 Kč	32 360 Kč	27 000 Kč	27 000 Kč						



Ceny uvedeny bez DPH.  
Dodací termín: 8 týdnů

Provedení STU vč. závěsů TECTUS 340 3D E



## Příplatky ke dveřím

Příplatkové ceny k jednokřídlým dveřím za další provedení jako posuvné dveře, požární dveře, doplňky.

## Technické informace

Technické informace ke dveřím, hrana křídla, vnitřní struktura, ...

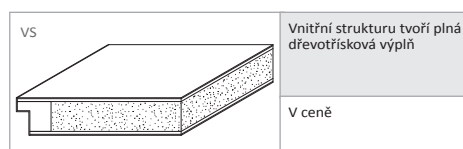
2 Provedení dveří /příplatky/		
A	Dveře výšky 2 110 mm	+ 10 %
B	STU provedení dveří a zárubní	+ 2 100 Kč vč. závěsu TECTUS 340 D F1 a protiplechu
C	Posuvné jednokřídlé dveře	+ 800 Kč
D	Posuvné dvoukřídlé dveře symetricky dělené	CPL, folie, bílá exklusiv Dýha, masiv Ne + 800 Kč × 2 + 1 650 Kč
E	Otočné dvoukřídlé dveře symetricky dělené	CPL, folie, bílá exklusiv Dýha, masiv Ne × 2 + 1 650 Kč
F	Protipožární dveře EW 30 jednokřídlé, plné	Do kovové zárubně Do obložkové zárubně Ne Ne
G	Klimakategorie dveře jednokřídlé	Klimakategorie II Klimakategorie III Ne Ne

3 Doplňky			
Zámek BB	v ceně dveří	Zámek PZ	+ 190 Kč
Zámek WC	+ 150 Kč	Větrací mřížka – plastová	+ 450 Kč

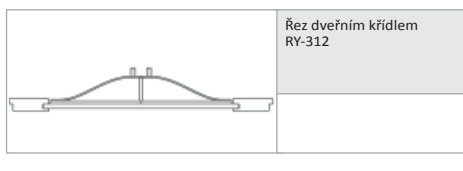
4	Zasklívací, ozdobné lišty	ceník + modely lišt	Ne
5	Zárubně	ceník + modely zárubní	str. 105
6	Světlíky	ceník + modely světlíků	str. 106
7	Vzorník skel	ceník + modely prosklení	Ne
8	Posuvné systémy	ceník + modely posuvů	str. 108



### Vnitřní struktura dveřního křídla



### Řez vnitřního křídla



### Profilace hrany dveří



## Dveře s masivním charakterem

Jedinečný charakter přírodně rostlého masivního dřeva s vysokou kvalitou zpracování okouzlí každého.

Made in Germany



ROYAL 451-DQ-LA7 • ořech • sklo blanco 1

### Masiv





Hrana křídla STU




Hrana křídla EK



ROYAL 451-DQ • javor




ROYAL 431-DQ • dub



453-DQ



452-DQ



451-DQ








431-DQ



410-DQ

## Ceník dveří

Ceník jednokřídlých typů dveří v konkrétní povrchové úpravě v těchto rozměrech 610, 735, 860, 985/1985 mm.

1		ROYAL MASIV		Jednokřídlé 610, 735, 860, 985/1985 mm		Profil hrany křídla						
								410-DQ	431-DQ	451-DQ	452-DQ	453-DQ
Javor	masiv	EK	26 850 Kč	27 660 Kč	27 660 Kč	27 660 Kč	27 660 Kč					
		STU	29 950 Kč	30 760 Kč	30 760 Kč	30 760 Kč	30 760 Kč					
Buk	masiv	EK	25 120 Kč	25 920 Kč	25 920 Kč	25 920 Kč	25 920 Kč					
		STU	28 220 Kč	29 020 Kč	29 020 Kč	29 020 Kč	29 020 Kč					
Dub	masiv	EK	28 490 Kč	29 300 Kč	29 300 Kč	29 300 Kč	29 300 Kč					
		STU	31 590 Kč	32 400 Kč	32 400 Kč	32 400 Kč	32 400 Kč					
Ořech	masiv	EK	31 950 Kč	32 760 Kč	32 760 Kč	32 760 Kč	32 760 Kč					
		STU	35 050 Kč	35 860 Kč	35 860 Kč	35 860 Kč	35 860 Kč					



Ceny uvedeny bez DPH.  
Dodací termín: 8 týdnů

Provedení STU vč. závěsů TECTUS 340 3D E

## Příplatky ke dveřím

Příplatkové ceny k jednokřídlým dveřím za další provedení jako posuvné dveře, požární dveře, doplňky.

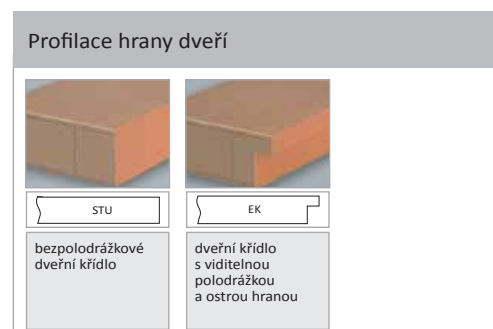
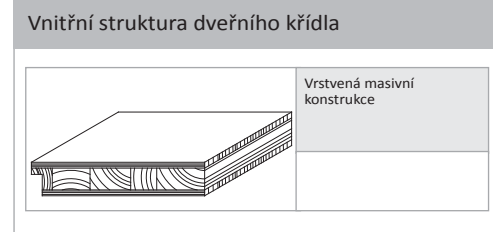
## Technické informace

Technické informace ke dveřím, hrana křídla, vnitřní struktura, ...

2 Provedení dveří /příplatky/		
A	Dveře výšky 2 110 mm	+ 10 %
B	STU provedení dveří a zárubní	+ 2 100 Kč vč. závěsu TECTUS 340 D F1 a protiplechu
C	Posuvné jednokřídlé dveře	+ 800 Kč
D	Posuvné dvoukřídlé dveře symetricky dělené	CPL, folie, bílá exklusiv Dýha, masiv Ne + 800 Kč × 2 + 1 650 Kč
E	Otočné dvoukřídlé dveře symetricky dělené	CPL, folie, bílá exklusiv Dýha, masiv Ne × 2 + 1 650 Kč
F	Protipožární dveře EW 30 jednokřídlé, plné	Do kovové zárubně Do obložkové zárubně Ne Ne
G	Klimakategorie dveře jednokřídlé	Klimakategorie II Klimakategorie III Ne Ne

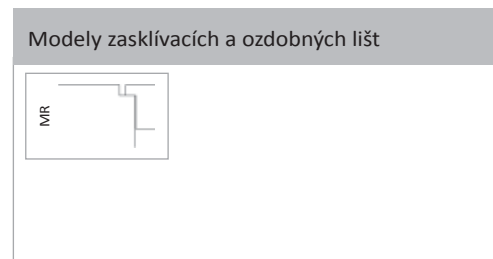
3 Doplňky			
Zámek BB	v ceně dveří	Zámek PZ	+ 190 Kč
Zámek WC	+ 150 Kč	Větrací mřížka – plastová	+ 450 Kč

4 Zasklívací, ozdobné lišty	ceník + modely lišt	viz tabulka níže*
5 Zárubně	ceník + modely zárubní	str. 105
6 Světlíky	ceník + modely světlíků	str. 106
7 Vzorník skel	ceník + modely prosklení	str. 114
8 Posuvné systémy	ceník + modely posuvů	str. 108



\* Typy a ceny lišt k bodu 4 /Zasklívací a ozdobné lišty/


Povrch dveří	Výplňová lišta	MR
	Ozdobná lišta	-
CPL		-
Lak /bílá exklusiv/		-
Masiv		• / v ceně
Dýha FL		-



## Celoskleněné dveře řady Standard

Transparentnost v každém detailu. Snoubí v sobě čistý vzhled s atraktivním provedením.

Made in Germany



GG-Mastercarre



CLASSICO – nerez

OPTIK – nerez





Sada CREATIVE 2 s klikou ALA



Sada QUATRO 2 s klikou CARLA



Sada KLASIK 2 s klikou VISION




Sada ARCO 2 s klikou GULF



GG-parsol šedý



GG-čínčila čirá



## Ceník dveří

Ceník jednokřídlých typů skleněných dveří v těchto rozměrech 610, 735, 860, 985/1985 mm.

**1**  
**STANDARD**  
Jednokřídlé  
610, 735, 860, 985/1985 mm



Typ skla	610 1985	735 1985	860 1985	985 1985	posuvné 610-985/1955
Float	2 910 Kč	2 910 Kč	2 950 Kč	3 170 Kč	5 170 Kč
Satináto	5 890 Kč	5 890 Kč	5 970 Kč	6 430 Kč	10 450 Kč
Činčila čirá	7 340 Kč	7 340 Kč	7 440 Kč	8 010 Kč	11 170 Kč
Mastercarre	5 390 Kč	5 390 Kč	5 470 Kč	5 880 Kč	9 570 Kč
Masterlens	7 650 Kč	7 650 Kč	7 770 Kč	8 360 Kč	13 600 Kč
Masterligne	7 550 Kč	7 550 Kč	7 670 Kč	8 230 Kč	13 410 Kč
Masterpoint	7 550 Kč	7 550 Kč	7 670 Kč	8 230 Kč	13 410 Kč
Parsol bronz	4 220 Kč	4 220 Kč	4 280 Kč	4 610 Kč	7 500 Kč
Parsol šedý	4 220 Kč	4 220 Kč	4 280 Kč	4 610 Kč	7 500 Kč
Pavé bílé	15 670 Kč	15 670 Kč	15 910 Kč	17 100 Kč	23 860 Kč



Sada BARI 2, klika BLOCK /nerez/



Sada CREATIVE 2, klika ALA /nerez/



Sada QUATRO 2, klika CARLA /nerez/



Sada KLASIK 2, klika VISION /nerez/



Sada ARCO 2, klika GULF /nerez/



Sada CREATIVE 2, klika RAFFAELLA /F1/



Sada BARI 2, klika RAFFAELLA BLACK /F1/

Na požádání je možné objednat kliky, dle nabídky katalogu Twin v kategorii nerez a inoxchrom

## Příplatky ke dveřím

Příplatkové ceny k jednokřídlým dveřím za další provedení, kování, doplňky, posuvné systémy a zárubně.

2 Provedení dveří /příplatky/								
Dveře	Výška dveří 2 110 mm	Otočné	Dveře posuvné pro systém KLASSIC, MOVE a VETRO II bez výřezů s otvorem pro mušle	Dveře posuvné pro systém KLASSIC, MOVE a VETRO II bez výřezů s otvory pro madla	Dveře posuvné pro systém ART s otvorem pro mušle	Dveře posuvné pro systém ART s otvory pro madla	Dveře posuvné do pouzdra JAP, příprava pro VETRO s otvorem pro mušle	Dveře posuvné do pouzdra JAP, příprava pro VETRO s otvory pro madla
jednokřídlé	+10%	viz ceník	viz ceník	posuvné +500 Kč	posuvné +500 Kč	posuvné +1 100 Kč	posuvné +3 000 Kč	posuvné +3 510 Kč
dvoukřídlé	+10%	otočné ×2	posuvné ×2	posuvné +500 Kč ×2	posuvné +500 Kč ×2	posuvné +1 100 Kč ×2	posuvné +3 000 Kč ×2	posuvné +3 510 Kč ×2

3 Doplňky /kování/ pro celoskleněné otočné dveře				
Modely	Sada kování bez zamykání, BB, PZ (zámek + závěsy)	Sada WC kování (zámek + závěsy)	1 pár závěsů a protikus na pevné křídlo dvoukřídlých otočných dveří	1 pár závěsů
Optik /hliník/	+ 4 250 Kč	+ 6 750 Kč	+ 6 250 Kč	+ 2 010 Kč
Optik /nerez/	+ 4 760 Kč	+ 8 500 Kč	+ 7 500 Kč	+ 2 380 Kč
Classico /nerez mat/	+ 5 250 Kč	+ 7 000 Kč	+ 8 000 Kč	–

Sada CREATIVE 2 s klikou ALA	BB, PZ, UGL	jednokřídlé	Nerez	6 035 Kč	Sada ARCO 2 s klikou GULF	UGL	jednokřídlé	Nerez	5 436 Kč
		dvoukřídlé	Nerez	13 171 Kč			dvoukřídlé	Nerez	13 222 Kč
Sada BARI 2 s klikou BLOCK	BB, PZ, UGL	jednokřídlé	Nerez	6 248 Kč	Sada ARCO 2 s klikou GULF	WC	jednokřídlé	Nerez	5 650 Kč
		dvoukřídlé	Nerez	14 044 Kč			dvoukřídlé	Nerez	13 436 Kč
Sada KLASIK 2 s klikou VISION	BB, PZ, UGL	jednokřídlé	Nerez	5 394 Kč	Sada CREATIVE 2 s klikou RAFFAELLA	BB, PZ, UGL	jednokřídlé	F1 – hliník	4 624 Kč
		dvoukřídlé	Nerez	12 530 Kč			dvoukřídlé	F1 – hliník	10 878 Kč
Sada QUATRO 2 s klikou CARLA	BB, PZ, UGL	jednokřídlé	Nerez	6 638 Kč	Sada BARI 2 s klikou RAFFAELLA BLACK	BB, PZ, UGL	jednokřídlé	F1 – hliník	5 076 Kč
		dvoukřídlé	Nerez	14 424 Kč			dvoukřídlé	F1 – hliník	12 000 Kč

Sada pro jednokřídlé dveře obsahuje: 1 zámek, 2 kliky, 2ks závěsů s rámovým dílem

Sada pro dvoukřídlé dveře obsahuje: 1 ks zámku, 2 kliky, 4 ks závěsů s rámovým dílem, 1 ks protikus zámku, 1 ks zajišťovací zástrč pevného křídla

Válečkový protiplech pro dvoukřídlé otočné celoskleněné dveře	1 400 Kč	Závěsné kování VETRO a VETRO II /bez výřezu/	jednokřídlé	1 pár	2 680 Kč
---	----------	--	-------------	-------	----------

4 Doplňky /kování/ pro celoskleněné posuvné dveře				5 Posuvné systémy		Ceník + modely	Str. 108	
Mušle / pár / hliník	jednokřídlé	+ 1 500 Kč	Madlo / pár / hliník, délka 400 mm	jednokřídlé	+ 3 630 Kč	6 Zárubně	Ceník + modely	Str. 104
	dvoukřídlé	+ 3 000 Kč		dvoukřídlé	+ 7 260 Kč			
Mušle / pár / nerez	jednokřídlé	+ 1 880 Kč	Madlo / pár / nerez, délka 400 mm	jednokřídlé	+ 5 500 Kč			
	dvoukřídlé	+ 3 760 Kč		dvoukřídlé	+ 11 000 Kč			



CLASSICO – nerez



OPTIK – nerez



Madlo – nerez



Mušle – nerez

## Celoskleněné dveře řady Lifestyle

Celoskleněné dveře řady Lifestyle umocňují nadčasový design vašeho interiéru.

Made in Germany



GG-gala



Lino 2



Quadra



Sigma



Sada CREATIVE 2 s klikou RAFFAELLA



Sada QUATTRO 2 s klikou CARLA



Sada KLASIK 2 s klikou VISION



Sada BARI 2 s klikou RAFFAELLA BLACK



GG-Opus



GG-Lucca



Lino



Sigma




Rondo




Studio



Gala



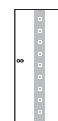
Quadra



Lino 2



Opus



Lucca

## Ceník dveří

Ceník jednokřídlých typů skleněných dveří v těchto rozměrech 610, 735, 860, 985/1985 mm.

**1**  
**INTARSIA**  
Jednokřídlé  
610, 735, 860, 985/1985 mm

Typ skla	735 1985	860 1985	985 1985	posuvné 735-985/1955
Quadra	7 260 Kč	7 370 Kč	7 930 Kč	11 060 Kč
Lino	8 580 Kč	8 700 Kč	9 360 Kč	13 930 Kč
Rondo	10 550 Kč	10 710 Kč	11 520 Kč	17 140 Kč
Sigma	8 440 Kč	8 570 Kč	9 220 Kč	13 710 Kč
Studio	10 290 Kč	10 450 Kč	11 220 Kč	16 710 Kč
Gala	9 240 Kč	9 380 Kč	10 080 Kč	14 990 Kč
Lino 2	6 330 Kč	6 430 Kč	6 910 Kč	10 930 Kč
Opus	7 320 Kč	7 420 Kč	7 990 Kč	12 630 Kč
Lucca	6 330 Kč	6 430 Kč	6 910 Kč	10 930 Kč



Lino



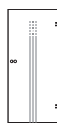
Sigma



Rondo




Studio



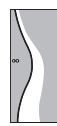
Gala



Quadra



Lino 2



Opus



Lucca



Sada BARI 2, klika BLOCK /nerez/



Sada CREATIVE 2, klika ALA /nerez/



Sada QUATRO 2, klika CARLA /nerez/



Sada KLASIK 2, klika VISION /nerez/



Sada ARCO 2, klika GULF /nerez/



Sada CREATIVE 2, klika RAFFAELLA /F1/



Sada BARI 2, klika RAFFAELLA BLACK /F1/

Na poptávku je možné objednat kliky, dle nabídky katalogu Twin v kategorii nerez a inoxchrom



## Příplatky ke dveřím

Příplatkové ceny k jednokřídlým dveřím za další provedení, kování, doplňky, posuvné systémy a zárubně.

2 Provedení dveří /příplatky/								
Dveře	Výška dveří 2 110 mm	Otočné	Dveře posuvné pro systém KLASSIC, MOVE a VETRO II bez výřezů s otvorem pro mušle	Dveře posuvné pro systém KLASSIC, MOVE a VETRO II bez výřezů s otvory pro madla	Dveře posuvné pro systém ART s otvorem pro mušle	Dveře posuvné pro systém ART s otvory pro madla	Dveře posuvné do pouzdra JAP, příprava pro VETRO s otvorem pro mušle	Dveře posuvné do pouzdra JAP, příprava pro VETRO s otvory pro madla
jednokřídlé	+10%	viz ceník	viz ceník	posuvné +500 Kč	posuvné +500 Kč	posuvné +1 100 Kč	posuvné +3 000 Kč	posuvné +3 510 Kč
dvoukřídlé	+10%	otočné ×2	posuvné ×2	posuvné +500 Kč ×2	posuvné +500 Kč ×2	posuvné +1 100 Kč ×2	posuvné +3 000 Kč ×2	posuvné +3 510 Kč ×2

3 Doplňky /kování/ pro celoskleněné otočné dveře				
Modely	Sada kování bez zamykání, BB, PZ (zámek + závěsy)	Sada WC kování (zámek + závěsy)	1 pár závěsů a protikus na pevné křídlo dvoukřídlých otočných dveří	1 pár závěsů
Optik /hliník/	+ 4 250 Kč	+ 6 750 Kč	+ 6 250 Kč	+ 2 010 Kč
Optik /nerez/	+ 4 760 Kč	+ 8 500 Kč	+ 7 500 Kč	+ 2 380 Kč
Classico /nerez mat/	+ 5 250 Kč	+ 7 000 Kč	+ 8 000 Kč	–

Sada CREATIVE 2 s klikou ALA	BB, PZ, UGL	jednokřídlé	Nerez	6 035 Kč	Sada ARCO 2 s klikou GULF	UGL	jednokřídlé	Nerez	5 436 Kč
		dvoukřídlé	Nerez	13 171 Kč			dvoukřídlé	Nerez	13 222 Kč
Sada BARI 2 s klikou BLOCK	BB, PZ, UGL	jednokřídlé	Nerez	6 248 Kč	Sada ARCO 2 s klikou GULF	WC	jednokřídlé	Nerez	5 650 Kč
		dvoukřídlé	Nerez	14 044 Kč			dvoukřídlé	Nerez	13 436 Kč
Sada KLASIK 2 s klikou VISION	BB, PZ, UGL	jednokřídlé	Nerez	5 394 Kč	Sada CREATIVE 2 s klikou RAFFAELLA	BB, PZ, UGL	jednokřídlé	F1 – hliník	4 624 Kč
		dvoukřídlé	Nerez	12 530 Kč			dvoukřídlé	F1 – hliník	10 878 Kč
Sada QUATRO 2 s klikou CARLA	BB, PZ, UGL	jednokřídlé	Nerez	6 638 Kč	Sada BARI 2 s klikou RAFFAELLA BLACK	BB, PZ, UGL	jednokřídlé	F1 – hliník	5 076 Kč
		dvoukřídlé	Nerez	14 424 Kč			dvoukřídlé	F1 – hliník	12 000 Kč

Sada pro jednokřídlé dveře obsahuje: 1 zámek, 2 kliky, 2ks závěsů s rámovým dílem

Sada pro dvoukřídlé dveře obsahuje: 1 ks zámku, 2 kliky, 4 ks závěsů s rámovým dílem, 1 ks protikus zámku, 1 ks zajišťovací zástrč pevného křídla

Válečkový protiplech pro dvoukřídlé otočné celoskleněné dveře	1 400 Kč	Závěsné kování VETRO a VETRO II /bez výřezu/	jednokřídlé	1 pár	2 680 Kč
---	----------	--	-------------	-------	----------

4 Doplňky /kování/ pro celoskleněné posuvné dveře				5 Posuvné systémy		Ceník + modely	Str. 108	
Mušle / pár / hliník	jednokřídlé	+ 1 500 Kč	Madlo / pár / hliník, délka 400 mm	jednokřídlé	+ 3 630 Kč	6 Zárubně	Ceník + modely	Str. 104, 105
	dvoukřídlé	+ 3 000 Kč		dvoukřídlé	+ 7 260 Kč			
Mušle / pár / nerez	jednokřídlé	+ 1 880 Kč	Madlo / pár / nerez, délka 400 mm	jednokřídlé	+ 5 500 Kč			
	dvoukřídlé	+ 3 760 Kč		dvoukřídlé	+ 11 000 Kč			



CLASSICO – nerez



OPTIK – nerez



Madlo – nerez



Mušle – nerez

## Celoskleněné dveře řady Royal

Čistota, křehkost, elegance a design. Tyto vysoce kvalitní dveře potěší oko i duši a budou pravým šperkem vašeho interiéru.

Made in Germany



GG-TULIO 185-1



GG-Calypto  
RY-111-2



GG-Calypto  
RY-110-2



GG-Mikado  
RY-104-1S



GG-Mikado  
RY-105-1



GG-Mikado  
RY-110-1



Sada CREATIVE 2 s klikou ALA



Sada QUATRO 2 s klikou CARLA



Sada KLASIK 2 s klikou VISION



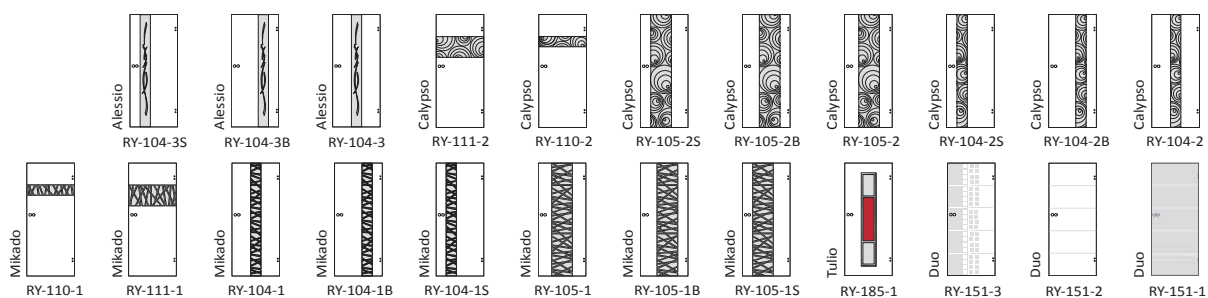
Sada ARCO 2 s klikou GULF



GG-MIKADO RY-105-1B

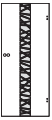


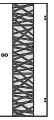














GG-CALYPSO RY-105-2

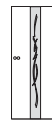





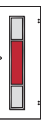


## Ceník dveří

Ceník jednokřídlých typů skleněných dveří v těchto rozměrech 610, 735, 860, 985/1985 mm.

1									
<b>MIKADO</b>									
Jednokřídlé 610, 735, 860, 985/1985 mm									
	GG-Mikado RY-104-1	GG-Mikado RY-104-1B	GG-Mikado RY-104-1S	GG-Mikado RY-105-1	GG-Mikado RY-105-1B	GG-Mikado RY-105-1S	GG-Mikado RY-110-1	GG-Mikado RY-111-1	
735/1985	8 700 Kč	8 700 Kč	8 700 Kč	9 750 Kč	—	—	7 400 Kč	8 180 Kč	
860/1985	8 840 Kč	8 840 Kč	8 840 Kč	9 890 Kč	9 890 Kč	9 890 Kč	7 540 Kč	8 320 Kč	
985/1985	9 500 Kč	9 500 Kč	9 500 Kč	10 550 Kč	10 550 Kč	10 550 Kč	8 200 Kč	8 980 Kč	
735-985/1955 posuvné	14 140 Kč	14 140 Kč	14 140 Kč	15 810 Kč	15 810 Kč	15 810 Kč	12 060 Kč	13 300 Kč	

1									
<b>CALYPSO</b>									
Jednokřídlé 610, 735, 860, 985/1985 mm									
	GG-Calyppo RY-104-2	GG-Calyppo RY-104-2B	GG-Calyppo RY-104-2S	GG-Calyppo RY-105-2	GG-Calyppo RY-105-2B	GG-Calyppo RY-105-2S	GG-Calyppo RY-110-2	GG-Calyppo RY-111-2	
735/1985	12 140 Kč	12 140 Kč	12 140 Kč	13 190 Kč	—	—	10 840 Kč	11 610 Kč	
860/1985	12 320 Kč	12 320 Kč	12 320 Kč	13 370 Kč	13 370 Kč	13 370 Kč	11 030 Kč	11 790 Kč	
985/1985	13 240 Kč	13 240 Kč	13 240 Kč	14 290 Kč	14 290 Kč	14 290 Kč	11 950 Kč	12 720 Kč	
735-985/1955 posuvné	18 480 Kč	18 480 Kč	18 480 Kč	20 060 Kč	20 060 Kč	20 060 Kč	16 530 Kč	17 690 Kč	

1								
<b>ALESSIO, DUO, TULIO</b>								
Jednokřídlé 610, 735, 860, 985/1985 mm								
	GG-Alessio RY-104-3	GG-Alessio RY-104-3B	GG-Alessio RY-104-3S	GG-Duo RY-151-1	GG-Duo RY-151-2	GG-Duo RY-151-3	GG-Tulio RY-185-1	
735/1985	11 880 Kč	11 880 Kč	11 880 Kč	6 330 Kč	6 330 Kč	6 330 Kč	25 590 Kč	
860/1985	12 050 Kč	12 050 Kč	12 050 Kč	6 430 Kč	6 430 Kč	6 430 Kč	25 970 Kč	
985/1985	12 960 Kč	12 960 Kč	12 960 Kč	6 910 Kč	6 910 Kč	6 910 Kč	27 920 Kč	
735-985/1955 posuvné	18 080 Kč	18 080 Kč	18 080 Kč	10 930 Kč	10 930 Kč	10 930 Kč	36 360 Kč	



Sada BARI 2, klika BLOCK /nerez/

Sada CREATIVE 2, klika ALA /nerez/

Sada QUATRO 2, klika CARLA /nerez/

Sada KLASIK 2, klika VISION /nerez/

Sada ARCO 2, klika GULF /nerez/

Sada CREATIVE 2, klika RAFFAELLA /F1/

Sada BARI 2, klika RAFFAELLA BLACK /F1/

Na požádání je možné objednat kliky, dle nabídky katalogu Twin v kategorii nerez a inoxchrom

## Příplatky ke dveřím

Příplatkové ceny k jednokřídlým dveřím za další provedení, kování, doplňky, posuvné systémy a zárubně.

2 Provedení dveří /příplatky/								
Dveře	Výška dveří 2 110 mm	Otočné	Dveře posuvné pro systém KLASSIC, MOVE a VETRO II bez výřezů s otvorem pro mušle	Dveře posuvné pro systém KLASSIC, MOVE a VETRO II bez výřezů s otvory pro madla	Dveře posuvné pro systém ART s otvorem pro mušle	Dveře posuvné pro systém ART s otvory pro madla	Dveře posuvné do pouzdra JAP, příprava pro VETRO s otvorem pro mušle	Dveře posuvné do pouzdra JAP, příprava pro VETRO s otvory pro madla
jednokřídlé	+10%	viz ceník	viz ceník	posuvné +500 Kč	posuvné +500 Kč	posuvné +1 100 Kč	posuvné +3 000 Kč	posuvné +3 510 Kč
dvoukřídlé	+10%	otočné ×2	posuvné ×2	posuvné +500 Kč ×2	posuvné +500 Kč ×2	posuvné +1 100 Kč ×2	posuvné +3 000 Kč ×2	posuvné +3 510 Kč ×2

3 Doplňky /kování/ pro celoskleněné otočné dveře				
Modely	Sada kování bez zamykání, BB, PZ (zámek + závěsy)	Sada WC kování (zámek + závěsy)	1 pár závěsů a protikus na pevné křídlo dvoukřídlých otočných dveří	1 pár závěsů
Optik /hliník/	+ 4 250 Kč	+ 6 750 Kč	+ 6 250 Kč	+ 2 010 Kč
Optik /nerez/	+ 4 760 Kč	+ 8 500 Kč	+ 7 500 Kč	+ 2 380 Kč
Classico /nerez mat/	+ 5 250 Kč	+ 7 000 Kč	+ 8 000 Kč	–

Sada CREATIVE 2 s klikou ALA	BB, PZ, UGL	jednokřídlé	Nerez	6 035 Kč	Sada ARCO 2 s klikou GULF	UGL	jednokřídlé	Nerez	5 436 Kč
		dvoukřídlé	Nerez	13 171 Kč			dvoukřídlé	Nerez	13 222 Kč
Sada BARI 2 s klikou BLOCK	BB, PZ, UGL	jednokřídlé	Nerez	6 248 Kč	Sada ARCO 2 s klikou GULF	WC	jednokřídlé	Nerez	5 650 Kč
		dvoukřídlé	Nerez	14 044 Kč			dvoukřídlé	Nerez	13 436 Kč
Sada KLASIK 2 s klikou VISION	BB, PZ, UGL	jednokřídlé	Nerez	5 394 Kč	Sada CREATIVE 2 s klikou RAFFAELLA	BB, PZ, UGL	jednokřídlé	F1 – hliník	4 624 Kč
		dvoukřídlé	Nerez	12 530 Kč			dvoukřídlé	F1 – hliník	10 878 Kč
Sada QUATRO 2 s klikou CARLA	BB, PZ, UGL	jednokřídlé	Nerez	6 638 Kč	Sada BARI 2 s klikou RAFFAELLA BLACK	BB, PZ, UGL	jednokřídlé	F1 – hliník	5 076 Kč
		dvoukřídlé	Nerez	14 424 Kč			dvoukřídlé	F1 – hliník	12 000 Kč

Sada pro jednokřídlé dveře obsahuje: 1 zámek, 2 kliky, 2ks závěsů s rámovým dílem

Sada pro dvoukřídlé dveře obsahuje: 1 ks zámku, 2 kliky, 4 ks závěsů s rámovým dílem, 1 ks protikus zámku, 1 ks zajišťovací zástrč pevného křídla

Válečkový protiplech pro dvoukřídlé otočné celoskleněné dveře	1 400 Kč	Závěsné kování VETRO a VETRO II /bez výřezu/	jednokřídlé	1 pár	2 680 Kč
---	----------	--	-------------	-------	----------

4 Doplňky /kování/ pro celoskleněné posuvné dveře				5 Posuvné systémy		Ceník + modely	Str. 108	
Mušle / pár / hliník	jednokřídlé	+ 1 500 Kč	Madlo / pár / hliník, délka 400 mm	jednokřídlé	+ 3 630 Kč	6 Zárubně	Ceník + modely	Str. 104, 105
	dvoukřídlé	+ 3 000 Kč		dvoukřídlé	+ 7 260 Kč			
Mušle / pár / nerez	jednokřídlé	+ 1 880 Kč	Madlo / pár / nerez, délka 400 mm	jednokřídlé	+ 5 500 Kč			
	dvoukřídlé	+ 3 760 Kč		dvoukřídlé	+ 11 000 Kč			



CLASSICO – nerez



OPTIK – nerez



Madlo – nerez



Mušle – nerez

## Ceník obložkových zárubní

Obložkové zárubně		80	145	205	270	310	340-490	500-600
Typový rozměr tloušťky stěny pro objednání		100	165	225	290	330		
Rozměrová tolerance v mm		75-95	135-155	195-215	260-280	300-320	330-500	490-610
povrch	typ zárubně	90-110 115-135	155-175 175-195	215-235 235-255	280-300	320-340		
Provedení CPL *	FU-RF	2 550 Kč	2 550 Kč	2 550 Kč	2 990 Kč	2 990 Kč	5 200 Kč	6 310 Kč
	SCHFU-IL-RF	3 300 Kč	3 380 Kč	3 610 Kč	3 820 Kč	4 070 Kč	5 520 Kč	6 880 Kč
CPL-javor buk	FU-SLF	3 270 Kč	3 360 Kč	3 630 Kč	3 870 Kč	4 160 Kč	6 080 Kč	7 200 Kč
	FU-EC obložka 55 mm	2 620 Kč	2 710 Kč	2 970 Kč	3 190 Kč	3 460 Kč	5 060 Kč	6 160 Kč
Bílý lak	SCHFU-IL-EC obložka 55 mm	3 210 Kč	3 290 Kč	3 520 Kč	3 720 Kč	3 960 Kč	5 400 Kč	6 740 Kč
	FU-RF	2 620 Kč	2 710 Kč	2 970 Kč	3 190 Kč	3 460 Kč	5 060 Kč	6 160 Kč
	SCHFU-IL-RF	3 210 Kč	3 290 Kč	3 520 Kč	3 720 Kč	3 960 Kč	5 400 Kč	6 740 Kč
	FU-SLF	3 170 Kč	3 270 Kč	3 520 Kč	3 750 Kč	4 030 Kč	5 930 Kč	7 060 Kč
	FU-PR	3 510 Kč	3 600 Kč	3 850 Kč	4 100 Kč	4 370 Kč	6 460 Kč	7 580 Kč
	FU-EC obložka 55 mm	3 480 Kč	3 610 Kč	4 010 Kč	4 380 Kč	4 810 Kč	6 480 Kč	7 600 Kč
Javor	SCHFU-IL-EC obložka 55 mm	3 920 Kč	4 030 Kč	4 390 Kč	4 700 Kč	5 080 Kč	6 550 Kč	7 910 Kč
	FU-RF	3 910 Kč	4 050 Kč	4 450 Kč	4 810 Kč	5 240 Kč	7 150 Kč	8 270 Kč
	SCHFU-IL-RF	4 290 Kč	4 420 Kč	4 770 Kč	5 080 Kč	5 460 Kč	7 370 Kč	8 490 Kč
	FU-SR	5 650 Kč	5 790 Kč	6 180 Kč	6 550 Kč	6 980 Kč	9 420 Kč	10 540 Kč
	FU-SLF	4 750 Kč	4 890 Kč	5 290 Kč	5 650 Kč	6 080 Kč	8 450 Kč	9 580 Kč
	FU-SEC	5 650 Kč	5 790 Kč	6 180 Kč	6 550 Kč	6 980 Kč	9 420 Kč	10 540 Kč
Buk	FU-EC obložka 50 mm	3 160 Kč	3 290 Kč	3 640 Kč	3 980 Kč	4 370 Kč	5 960 Kč	7 090 Kč
	SCHFU-IL-EC obložka 50 mm	3 630 Kč	3 750 Kč	4 060 Kč	4 360 Kč	4 690 Kč	6 100 Kč	7 460 Kč
	FU-RF	3 590 Kč	3 730 Kč	4 080 Kč	4 410 Kč	4 810 Kč	6 650 Kč	7 770 Kč
	SCHFU-IL-RF	4 020 Kč	4 130 Kč	4 450 Kč	4 740 Kč	5 080 Kč	6 920 Kč	8 050 Kč
	FU-SR	5 330 Kč	5 460 Kč	5 820 Kč	6 150 Kč	6 540 Kč	8 910 Kč	10 040 Kč
	FU-SLF	4 430 Kč	4 560 Kč	4 920 Kč	5 250 Kč	5 650 Kč	7 940 Kč	9 060 Kč
Dub	FU-SEC	5 330 Kč	5 460 Kč	5 820 Kč	6 150 Kč	6 540 Kč	8 910 Kč	10 040 Kč
	FU-EC obložka 50 mm	3 220 Kč	3 360 Kč	3 730 Kč	4 060 Kč	4 460 Kč	6 080 Kč	7 200 Kč
	SCHFU-IL-EC obložka 50 mm	3 700 Kč	3 810 Kč	4 140 Kč	4 430 Kč	4 780 Kč	6 210 Kč	7 550 Kč
	FU-RU	3 660 Kč	3 790 Kč	4 170 Kč	4 500 Kč	4 900 Kč	6 750 Kč	7 890 Kč
	SCHFU-IL-RU	4 070 Kč	4 190 Kč	4 520 Kč	4 810 Kč	5 170 Kč	7 010 Kč	8 150 Kč
	FU-SR	5 400 Kč	5 530 Kč	5 900 Kč	6 240 Kč	6 640 Kč	9 020 Kč	10 140 Kč
ořech	FU-PR	4 840 Kč	4 970 Kč	5 340 Kč	5 670 Kč	6 080 Kč	8 580 Kč	9 700 Kč
	FU-SEC	5 400 Kč	5 530 Kč	5 900 Kč	6 240 Kč	6 640 Kč	9 020 Kč	10 140 Kč
Dub světlý	FU-SEC	6 490 Kč	6 670 Kč	7 170 Kč	7 610 Kč	8 160 Kč	10 780 Kč	11 910 Kč
	FU-EC obložka 50 mm	2 950 Kč	3 080 Kč	3 410 Kč	3 720 Kč	4 080 Kč	5 640 Kč	6 760 Kč
Limba Mahagon	SCHFU-IL-EC obložka 50 mm	3 450 Kč	3 560 Kč	3 860 Kč	4 130 Kč	4 450 Kč	5 820 Kč	7 170 Kč
	FU-EC obložka 50 mm	2 690 Kč	2 790 Kč	3 110 Kč	3 380 Kč	3 720 Kč	5 210 Kč	6 330 Kč
Macore	SCHFU-IL-EC obložka 50 mm	3 220 Kč	3 320 Kč	3 590 Kč	3 830 Kč	4 130 Kč	5 440 Kč	6 790 Kč
	FU-EC	2 690 Kč	2 790 Kč	3 110 Kč	3 380 Kč	3 720 Kč	5 210 Kč	6 330 Kč
HPL	SCHFU-IL-EC obložka 50 mm	3 220 Kč	3 320 Kč	3 590 Kč	3 830 Kč	4 130 Kč	5 440 Kč	6 790 Kč
	FU-EC	5 040 Kč	5 250 Kč	5 830 Kč	6 350 Kč	6 980 Kč	9 010 Kč	10 130 Kč
FOLIE javor, buk, dub, jasan bílý	SCHFU-IL-EC	5 290 Kč	5 470 Kč	5 970 Kč	6 440 Kč	6 990 Kč	9 320 Kč	10 120 Kč
	FU-RF	1 840 Kč	1 840 Kč	1 840 Kč	2 180 Kč	2 180 Kč	4 500 Kč	5 600 Kč
Pro moření	SCHFU-IL-RF	2 900 Kč	2 970 Kč	3 160 Kč	3 330 Kč	3 540 Kč	4 900 Kč	6 250 Kč
	FU-EC obložka 50 mm	2 790 Kč	2 880 Kč	3 100 Kč	3 300 Kč	3 540 Kč	4 530 Kč	6 100 Kč
Pro nástřik	FU-RF	2 700 Kč	2 760 Kč	2 930 Kč	3 080 Kč	3 260 Kč	4 350 Kč	5 920 Kč

\* Provedení CPL RF: jasan bílý, buk, dub, javor, bílá, bílý lak, šedá, třešeň, divoká bříza, olše, wenge, pískový dub, ořech, pera mokka, pera grey, pera dark a pera creme



Ceny uvedeny bez DPH.  
Dodací termín: 2 týdny, ostatní 8 týdnů

Provedení zárubní STU, lze od tloušťky stěny 100 mm.  
Příplatek za krátký protiplech pro celoskleněné dveře +340 Kč.  
SCHFU-IL – zárubně pro posuvné dveře do stěny



## Ceník obložkových zárubní Royal, rámové zárubně

Obložkové zárubně Royal									
Typový rozměr tloušťky stěny pro objednání		80	145	205	270	310	340-490	500-600	
Rozměrová tolerance v mm		75-95	135-155	195-215	260-280	300-320	330-500	490-610	
povrch	typ zárubně	90-110	155-175	215-235	280-300	320-340			
		115-135	175-195	235-255					
ořech – FL rosenholz – FL teak – FL wenge – FL zebrano – FL makassar – FL	obložka 55 mm FU-EC	4 280 Kč	4 430 Kč	4 830 Kč	5 200 Kč	5 640 Kč	7 320 Kč	8 440 Kč	
	obložka 55 mm SCHFU-IL-EC	4 630 Kč	4 760 Kč	5 110 Kč	5 430 Kč	5 820 Kč	7 550 Kč	8 670 Kč	
hliník nerez	FU-RF	7 230 Kč	7 460 Kč	8 060 Kč	8 620 Kč	9 280 Kč	–	–	
	SCHFU-IL-RF	7 550 Kč	7 770 Kč	8 380 Kč	8 940 Kč	9 600 Kč	–	–	

Příplatek za krátký protiplech pro celoskleněné dveře +340 Kč.

SCHFU-IL – zárubeň pro posuvné dveře do stěny

Rámové zárubně							
	CPL *	Bílý lak	Javor	Buk	Dub	Limba	Folie javor, buk, dub, jasan bílý
BLENDRAHMEN	3 140 Kč	3 030 Kč	4 050 Kč	3 730 Kč	3 790 Kč	3 230 Kč	2 810 Kč
BLOCKRAHMEN	4 230 Kč	3 950 Kč	4 860 Kč	4 460 Kč	4 560 Kč	3 890 Kč	3 720 Kč

\* Provedení CPL RF: jasan bílý, buk, dub, javor, bílá, bílý lak, šedá, třešeň, divoká bříza, olše, wenge, pískový dub, ořech, pera mokka, pera grey, pera dark a pera creme

Příplatek za krátký protiplech pro celoskleněné dveře +340 Kč.

Bezfolcové provedení STU lze pouze v BLOCKRAHMEN /bílý lak, dýha – javor, buk, dub/.

Příplatek za nadstandartní závěsy /cena závěsů pro jednokřídlé dveře včetně dílů do zárubně/					
pozlacené V3420WF	560 Kč	niklované V4426WF	360 Kč	nerezové V4426WF	1 260 Kč
nerezové V3420WF	1 010 Kč	pozlacené V4426WF	850 Kč		

Příplatky /zárubně/					
	rozměr 2110 mm	otočné	průchozí zárubeň / zárubeň pro posuvné dveře na stěnu	zárubeň pro dveře posuvné do stěny	protipožární obložková zárubeň
jednokřídlé	+10%	viz ceník	+ 550 Kč	viz ceník	** 2330 Kč
dvoukřídlé	+10%	×1,3	+ 550 Kč ×1,3	×1,3	–

\*\* pro tloušťku stěny od 100 mm

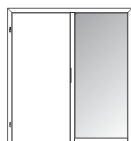


Ceny uvedeny bez DPH.

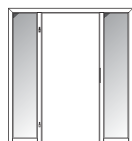
Dodací termín: 8 týdnů

## Modely světlíků

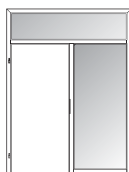
V nabídce naleznete boční světlíky, nadsvětíky, až do výšky stavebního otvoru 2 750 mm.



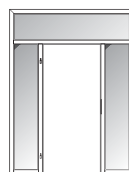
**WF1A**  
Dveře s bočním světlikem.  
Maximální stavební otvor  
2 750 × 2 260 mm.



**WF2A**  
Dveře s 2 bočními světíky.  
Maximální stavební otvor 2 750 ×  
2 260 mm.



**WF3A**  
Dveře s bočním světlikem  
a nadsvětíkem.  
Maximální stavební otvor  
2 750 × 2 750 mm.



**WF4A**  
Dveře s 2 bočními světíky  
a nadsvětíkem.  
Maximální stavební otvor  
2 750 × 2 750 mm.



**FU-GH**  
Dveře s nadsvětíkem.  
Maximální výška stavebního  
otvoru 2 750 mm.

## Ceny světlíků /ceny bez skleněné výplně/

povrch	profilace obložky	WF1A	WF2A	WF3A	WF4A	FU-GH		
Provedení CPL *	RF	12 690 Kč	18 570 Kč	16 240 Kč	22 100 Kč	7 000 Kč		
	BLO	12 620 Kč	18 480 Kč	16 150 Kč	22 020 Kč	8 840 Kč		
CPL – buk	javor	SLF	13 560 Kč	19 430 Kč	17 090 Kč	22 960 Kč	7 810 Kč	
Bílý lak	obložka 55 mm	EC	12 530 Kč	18 390 Kč	16 060 Kč	21 920 Kč	6 840 Kč	
		RF	12 530 Kč	18 390 Kč	16 060 Kč	21 920 Kč	6 840 Kč	
		SLF	13 400 Kč	19 260 Kč	16 930 Kč	22 790 Kč	7 660 Kč	
		PR	13 960 Kč	19 820 Kč	17 490 Kč	23 350 Kč	8 210 Kč	
		BLO	12 130 Kč	18 000 Kč	15 660 Kč	21 530 Kč	8 490 Kč	
Provedení ROYAL **	EC	obložka 55 mm	14 050 Kč	19 910 Kč	17 590 Kč	23 450 Kč	9 100 Kč	
Javor	obložka 55 mm	EC	13 980 Kč	19 840 Kč	17 510 Kč	23 390 Kč	8 230 Kč	
		RF	14 760 Kč	20 630 Kč	18 290 Kč	24 160 Kč	8 930 Kč	
		SLF	16 180 Kč	22 040 Kč	19 720 Kč	25 590 Kč	10 300 Kč	
		SEC	17 220 Kč	23 080 Kč	–	–	–	
		SR	17 220 Kč	23 080 Kč	–	–	–	
		BLO	13 720 Kč	19 580 Kč	17 250 Kč	23 110 Kč	9 650 Kč	
Buk	obložka 50 mm	EC	13 410 Kč	19 270 Kč	16 940 Kč	22 810 Kč	7 690 Kč	
		RF	14 190 Kč	20 050 Kč	17 720 Kč	23 580 Kč	8 400 Kč	
		SLF	15 610 Kč	21 470 Kč	19 150 Kč	25 010 Kč	9 760 Kč	
		SEC	16 640 Kč	22 510 Kč	–	–	–	
		SR	16 640 Kč	22 510 Kč	–	–	–	
		BLO	13 040 Kč	18 900 Kč	16 570 Kč	22 430 Kč	9 150 Kč	
Dub	obložka 50 mm	EC	13 540 Kč	19 400 Kč	17 070 Kč	22 940 Kč	7 810 Kč	
		RU	14 310 Kč	20 170 Kč	17 850 Kč	23 720 Kč	8 510 Kč	
		PR	16 350 Kč	22 210 Kč	19 880 Kč	25 740 Kč	10 430 Kč	
		SEC	16 760 Kč	22 630 Kč	–	–	–	
		SR	16 760 Kč	22 630 Kč	–	–	–	
		BLO	13 180 Kč	19 050 Kč	16 720 Kč	22 580 Kč	9 260 Kč	
Dub světlý	EC	obložka 50 mm	13 050 Kč	18 910 Kč	16 580 Kč	22 440 Kč	7 350 Kč	
Limba	obložka 50 mm	EC	12 570 Kč	18 440 Kč	16 100 Kč	21 970 Kč	6 900 Kč	
		BLO	12 020 Kč	17 890 Kč	15 550 Kč	21 420 Kč	8 420 Kč	
Macore	Mahagon	EC	obložka 50 mm	12 570 Kč	18 440 Kč	16 100 Kč	21 970 Kč	6 900 Kč
FÓLIE javor	buk	RF		11 900 Kč	17 770 Kč	15 430 Kč	21 300 Kč	6 250 Kč
dub	jasan bílý	BLO		11 730 Kč	17 590 Kč	15 260 Kč	21 130 Kč	8 200 Kč
Provedení pro moření	EC	obložka 55 mm	11 690 Kč	17 560 Kč	15 220 Kč	21 090 Kč	6 070 Kč	
Provedení pro nástřík	RF		11 480 Kč	17 350 Kč	15 020 Kč	20 880 Kč	5 850 Kč	

\* Provedení CPL RF a BLOCKRAHMEN: bílá, bílý lak, šedá, jasan bílý, javor, olše, buk, dub, pískový dub, divoká bříza, třešeň, ořech, wenge, pera mokka, pera grey, pera dark, pera creme

\*\* Provedení ROYAL : makassar FL, ořech FL, rosenholz FL, teak FL, wenge FL, zebrano FL

Příplatek za krátký protiplech pro celoskleněné dveře +340 Kč.

Uvedené ceny platí pro tloušťky zárubní 80 – 330 mm

Platí pro jednokřídlé, dvoukřídlé, otočné a posuvné.

Ceny uvedeny bez DPH.

Dodací termín: 8 týdnů

## Ceník posuvných systémů

Posuvné systémy								
Dveře	dřevěná garnýž s AL kolejnicí pro dřevěné dveře	dřevěný boční doraz	systém KLASSIC pro celoskleněné dveře – dřevěná garnýž s AL kolejnicí	kování MOVE pro dřevěné dveře	kování MOVE pro celoskleněné dveře	kování ART pro dřevěné dveře	kování ART pro celoskleněné dveře	kování SLIM pro celoskleněné dveře
jednokřídlé	2 840 Kč	1 520 Kč	4 730 Kč	4 760 Kč	10 8200 Kč	17 250 Kč	17 250 Kč	6 670 Kč *
dvoukřídlé	4 460 Kč	–	8 510 Kč	9 520 Kč	21 640 Kč	34 500 Kč	34 500 Kč	12 380 Kč *

\* V případě použití ze zárubní – nutná podkladová lišta d 2 000 mm v ceně 2 380 Kč.

### Elegantní kování MOVE


**Vzhled**

Posuvné kování Move dělá z posuvných dveří něco mimořádného. Je jedno jestli dveře dřevěné nebo celoskleněné, protože vysoká kvalita hliníkových částí dodává dveřím atraktivní vzhled – zdařilá souhra designu, funkcí a materiálů.

**Technika**

Technologie posuvného kování Move zaručuje:

- úzkou konstrukci
- funkční element skrytý v kolejnici
- minimální hlasitost
- snadný posuv dveří
- dlouhou životnost a ochranu proti znečištění



Ostatní informace k posuvným systémům:

- každý rozměr podle přání zákazníka je vyrobitelný
- kování pro dřevěná křídla šířky 735/860/985 mm jsou k dispozici na skladě PRŮM
- kování pro celoskleněné provedení, různé rozměry a kolejnice pro dvoukřídlé dveře jsou k dostání během 21 pracovních dnů

Ceny uvedeny bez DPH.

## Modely posuvných systémů

Velký výběr posuvných systémů pro vaše dveře.

Posuvný systém KLASIK



Ukázka provedení dveří s posuvným systémem KLASIK

Posuvný systém MOVE



Ukázka provedení dveří s posuvným systémem MOVE

Posuvný systém ART



Ukázka provedení dveří s posuvným systémem ART

Posuvný systém SLIM



Ukázka provedení dveří s posuvným systémem SLIM

Posuvný systém MINIMA



Ukázka provedení dveří s posuvným systémem MINIMA

Cena na poptání u vašeho prodejce

Posuvný systém do pouzdra JAP



Ukázka provedení dveří do pouzdra JAP



Detail kování MINIMA



Detail kování SLIM



Detail kování MOVE



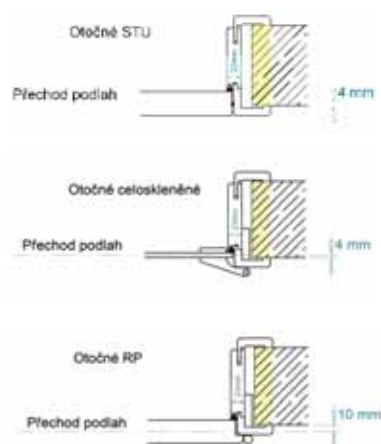
Detail kování ART

## Technické informace pro montáž dveří a zárubní

Tabulka rozměrů – šířka /jednořídíle dveře/

A rozměr křídla	typ zárubně	rozměry /mm/					
	FU EC FU-RF	610	735	860	985	1 110	1 235
B světla šířka	FU EC FU-RF	569	694	819	944	1 069	1 194
	FU EC FU-RF	650	770	900	1 020	1 150	1 270
D vnější rozměr obložky	FU EC-50	691	816	941	1 066	1 191	1 316
	FU EC-55	701	826	951	1 076	1 201	1 326
	FU-RF	711	836	961	1 086	1 211	1 336
	FU-SLF	731	856	981	1 106	1 231	1 356

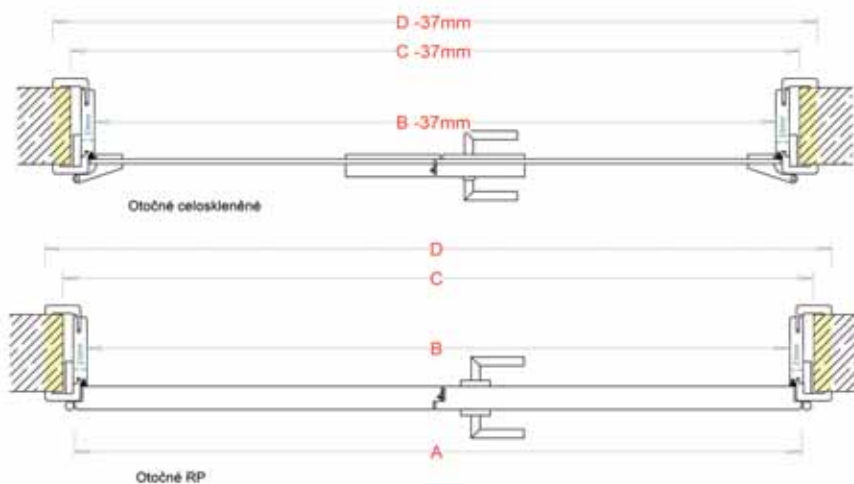
Maximální rozměr dveřního křídla, které je možné dodat, je 1235 x 2235 mm. Vybrané modely až do výšky 2500 mm.  
Tolerance odchylky stavebního otvoru +/- 10 mm.



Tabulka rozměrů – šířka /dvoukřídle dveře/

A rozměr křídla	typ zárubně	rozměry /mm/			
	FU EC 2FL FU-RF 2FL	1 235	1 485	1 735	1 985
* B světla šířka	FU EC 2FL FU-RF 2FL	1 194	1 444	1 694	1 944
* C šířka stavebního otvoru	FU EC 2FL FU-RF 2FL	1 280	1 530	1 780	2 030
	FU EC-50 2FL FU EC-55 2FL FU-RF 2FL FU-SLF 2FL	1 316	1 566	1 816	2 066
D vnější rozměr obložky	FU EC-50 2FL	1 326	1 576	1 826	2 076
	FU-RF 2FL	1336	1 586	1 836	2 086
	FU-SLF 2FL	1 356	1 606	1 856	2 106

Tolerance odchylky stavebního otvoru +/- 10 mm.



\* Pro dvoukřídle otočné celoskleněné dveře se rozměry zmenšují o 37 mm.

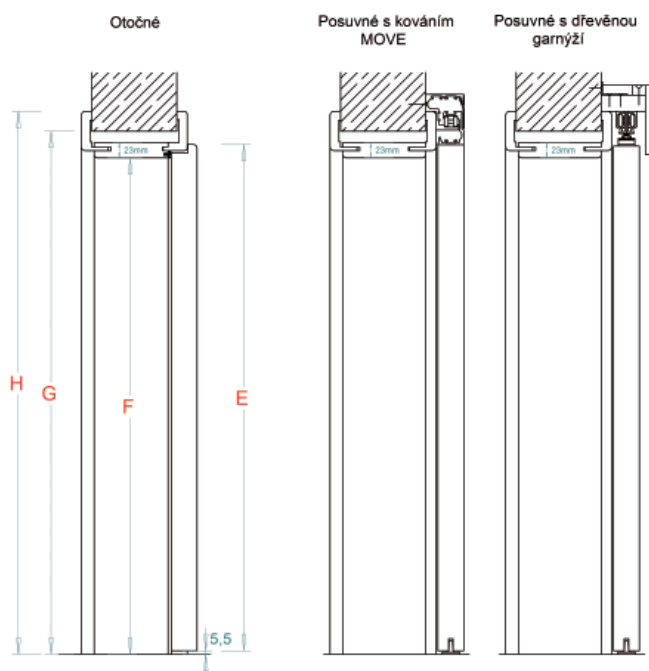


## Technické informace pro montáž dveří a zárubní

Tabulka rozměrů – výška

	typ zárubně	rozměry /mm/		
	<b>E</b> výška křídla	FU EC FU-RF	1 985	2 110
<b>F</b> světlá výška	FU EC FU-RF	1 970	2 095	2 220
<b>G</b> výška stavebního otvoru	FU EC FU-RF	2 010	2 135	2 260
<b>H</b> vnější rozměr obložky	FU EC-50	2 031	2 156	2 281
	FU EC-55	2 036	2 161	2 286
	FU-RF	2 041	2 166	2 291
	FU-SLF	2 051	2 176	2 301

Tolerance odchylky stavebního otvoru +/- 10 mm.



Jednotlivé profily dveří a zárubní není možno libovolně kombinovat, konkrétní možnosti stanovuje ceník v závislosti na výběru povrchu.

### Klimakategorie

Klimakategorie	Doporučené místo osazení	Předpokládaná klimatická zátěž			
		Stabilní strana dveří		Namáhaná strana dveří	
		teplota vzduchu °C	relativní vlhkost %	teplota vzduchu °C	relativní vlhkost %
I.	vnitřní interiérové dveře, koupelny, WC	23+/-2	30+/-5	18+/-2	50+/-5
II.	hotelové pokoje, ordinace, koupelny, WC, komory	23+/-2	30+/-5	13+/-2	65+/-5
III.	vstupní dveře do bytu, garáže, sklepy	23+/-2	30+/-5	3+/-2	85+/-5

Výběr klimakategorie je prováděn s ohledem na očekávanou klimatickou zátěž

# ŘEZANÁ VÝPLŇOVÁ SKLA

## Ceník a vzorník

Ceny a vzorník řezaných výplňových skel



Dveře s výřezem 1/LA, 2/LA, LA2 a LA 1/3 – 50 % z příplatku za sklo.  
Příplatek za ESG sklo + 250 Kč/ks.

Ceny uvedeny bez DPH.

## Ceník a vzorník

Ceny a vzorník řezaných výplňových skel

<p><b>Příplatek: + 1 000 Kč</b></p> <p>Thela modrá      Altdeutsch čirý</p> <p>Altdeutsch bronz      Satináto bílé</p>	<p><b>Příplatek: + 1 400 Kč</b></p> <p>Satináto bronz      Connex čirý</p> <p>Connex bronz      Connex mléčný</p>	<p><b>Příplatek: + 1 800 Kč</b></p> <p>Satináto zelené      Satináto modré</p> <p>Silk bílý      Pavé bílé</p>
<p><b>Příplatek: + 3 000 Kč</b></p> <p>Ancona      Mikado 1      Mikado 2</p>	<p><b>Příplatek: + 3 000 Kč</b></p> <p>Pavé zelené      Pavé modré</p> <p>Uadi bílé      Uadi modré</p> <p>Uadi zelené      Uadi bronz</p>	<p><b>Příplatek: + 4 300 Kč</b></p> <p>Astral      Ton modrý</p> <p>Ton červený      Bouquet</p> <p>Diana</p>

Dveře s výřezem 1/LA, 2/LA, LA2 a LA 1/3 – 50 % z příplatku za sklo.  
Příplatek za ESG sklo + 250 Kč/ks.

Ceny uvedeny bez DPH.

# ESG VÝPLŇOVÁ SKLA

## Ceník a vzorník

Ceny a vzorník ESG výplňových skel

ESG výplňová skla pro MASSIV, ROYAL, SWING, INTARSIA a STIL

ESG skla jsou kalená skla odolná proti běžnému způsobu rozbítí. Tloušťka skel je 8 mm. Skla ESG jsou určena pro vybrané modelové řady dveří **MASSIV**, **ROYAL**, **SWING 1/LA** a **STIL**.

Ceny na poptání u vašeho prodejce.




Satináto bílé

Mastercarre

Masterpoint

Masterlens



Masterligne

Parsol bronz

Parsol šedý

Silvit čirý

Skla ESG 8mm pro INTARSIA 1/LA /včetně prosklení/

typ skla	610/ 1985-2110	735/860 1985-2110	985/ 1985-2110
Barock čirý	2 240 Kč	3 360 Kč	4 470 Kč
Činčila čirá	1 200 Kč	1 800 Kč	2 390 Kč
Mastercarre	1 560 Kč	2 340 Kč	3 120 Kč
Masterligne	3 330 Kč	5 000 Kč	6 660 Kč
Masterpoint	2 290 Kč	3 430 Kč	4 580 Kč
Parsol bronz	530 Kč	790 Kč	1 040 Kč
Parsol šedý	1 350 Kč	2 040 Kč	2 710 Kč
Pave bílé	6 660 Kč	9 990 Kč	13 310 Kč
Punto	6 660 Kč	9 990 Kč	13 310 Kč
Satináto bílé	1 980 Kč	2 970 Kč	3 960 Kč
Silvit čirý	1 510 Kč	2 270 Kč	3 020 Kč
Uadi bílé	6 970 Kč	10 450 Kč	13 930 Kč



Činčila čirá

Uadi bílé

Barock čirý



Punto

Pavé bílé

Float

Ceny uvedeny bez DPH.



## Ceník a vzorník

Ceny a vzorník ESG výplňových skel

### ESG výplňová skla pro MASSIV, SWING, INTARSIA a STIL

Skla ESG 8mm pro INTARSIA 1/LA  
/včetně prosklení/

typ skla	610/ 1985-2110	735/860 1985- 2110	985/ 1985-2110
Lino	4 210 Kč	6 320 Kč	8 420 Kč
Rondo	6 500 Kč	9 750 Kč	13 000 Kč
Studio	6 600 Kč	9 910 Kč	13 210 Kč
Gala	6 090 Kč	9 120 Kč	12 170 Kč
Quattro	7 430 Kč	11 150 Kč	14 870 Kč
Sigma	5 000 Kč	7 490 Kč	9 990 Kč



Lino



Rondo



Studio



Gala



Quattro



Sigma

### ESG výplňová skla pro ROYAL 2D



Alessio



Calypso



Mikado



Prisma



Prisma-LED



Solo 1



Solo 2



Solo 3



Solo 4

Ceny na poptání u vašeho prodejce.

Ceny uvedeny bez DPH.



Váš prodejce:

KVALITNÍ DVEŘE A ZÁRUBNĚ  
**PRÜM**  
TÜRDESIGN

[www.prum.cz](http://www.prum.cz)